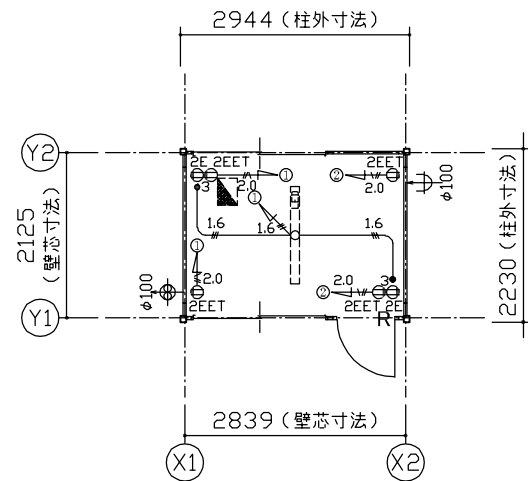
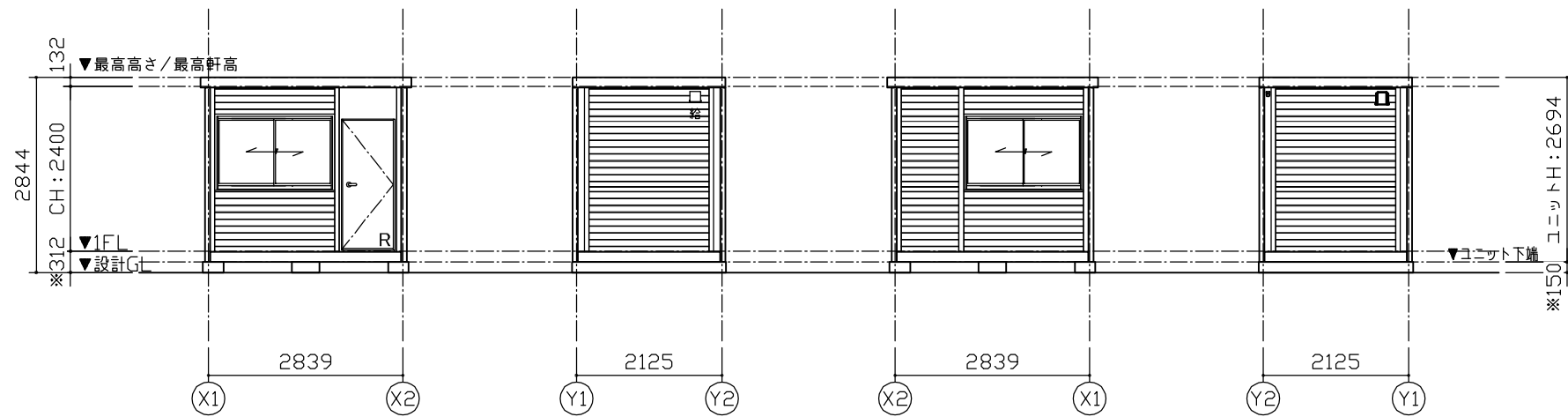


平面図



電気プロット図



Y1通リ立面図

X2通リ立面図

Y2通リ立面図

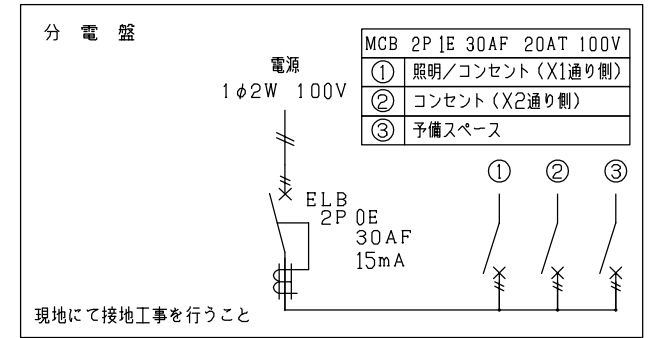
X1通リ立面図

特 記	
フレーム色：外：Quoブルー	9.1B 2.8/1.6
内：オフホワイト	5Y 9/0.5
パネル色、柄：外：シルバー リブ付	-
内：ホワイト リブ付	5GY 8.5/1 (近似色)

特 記	
フレーム色：外：オフホワイト	5Y 9/0.5
内：オフホワイト	5Y 9/0.5
パネル色、柄：外：ベージュ リブ付	5Y 8/1.5 (近似色)
内：ホワイト リブ付	5GY 8.5/1 (近似色)

仕 様		
構造	鉄骨造	
屋根	仕上：ガルバリウム鋼板葺き	τ=0.5
	断熱材：スチレンフォーム	τ=30
外部建具	アルミサッシ	
庇	なし	
床	下地：構造用合板	τ=12
	断熱材：なし	
	仕上：フロアペイント	
外壁 (複合パネル)	外部仕上：カラー鋼板	τ=0.5
	断熱材：ロックウール	τ=50
	内部仕上：カラー鋼板	τ=0.4
天井	下地：垂木	□22×35
	仕上：化粧合板	τ=4
シックハウス対策	<ul style="list-style-type: none"> <li>壁・床・天井・建具仕上に用いる建築材料はすべてF☆☆☆☆、または規制対象外の材料を使用する</li> <li>天井裏などへの措置については、天井裏・床裏・壁・収納に用いる建築材料はF☆☆☆☆以上を使用する</li> </ul>	

凡 例	
記号	名称
□	LEDベースライト4000lm(露出)
■	壁付分電盤
●3	3路スイッチ
⊙2EET	壁付アース端子付接地コンセント2P (FL+2105)
⊙2E	壁付アース付コンセント2P (FL+290)
⊙φ100	φ100換気扇
⊙φ100	φ100給気口



AW-1	引違窓 (H1000)	AD-1	片開きフラッシュドア
	材質：アルミ 錠種：クレセント錠		材質：アルミ 錠種：シリンダー錠
	ガラス：FL3		障子：ペーパーハニカム構造、カラー鋼板仕上
	備考：-		備考：レバーハンドル、ドアチェーン

面 積 表	
延床面積	2.839×2.125 6.03㎡

※現場により異なります。

<b>MOBILE SPACE</b> by <b>三協フロンテア</b>	承認	作図	縮尺	日付	工事名称	型式	お客様確認欄	図面番号
	-	-	1:100 (A3)	21/03/05	右ドア標準間取り	2MSD(1.01)		
					図面名称	設計番号		A-00
					平面図・立面図・電気プロット図・仕様表	設計番号+エリアコード		年 月 日