

三協フロンテア株式会社

2026年3月期 第3四半期
決算補足説明資料

2026.2.5

MOBILE SPACE by 三協フロンテア

連結損益計算書 2026年3月期 第3四半期実績

当第3四半期連結累計期間は、前期に能登半島地震による応急仮設住宅を計上した影響等で、売上高は、前年同期比6.2%減となりました。継続的なコストダウン活動を推進し売上総利益率は40.2%と前年から0.8%改善しましたが、経常利益は前年同期比7.7%減となりました。

(単位：百万円)

	#56.4-12実績 2025.3		#57.4-12実績 2026.3		前年 対比
	金額	率%	金額	率%	
売上高	41,794	100	39,189	100	93.8%
売上原価	25,332	60.6	23,437	59.8	92.5%
売上総利益	16,462	39.4	15,751	40.2	95.7%
販売費及び 一般管理費	10,583	25.3	10,490	26.8	99.1%
経常利益	5,961	14.3	5,502	14.0	92.3%
親会社株主に帰属 する四半期純利益	3,826	9.2	3,616	9.2	94.5%

セグメント別売上 2026年3月期 第3四半期実績

当第3四半期連結累計期間は、前期に能登半島地震による応急仮設住宅を計上した影響等で、MSレンタル料収入は前期からマイナスとなりましたが、商業建築物の旺盛な需要により、MS工事売上高は堅調に推移しました。

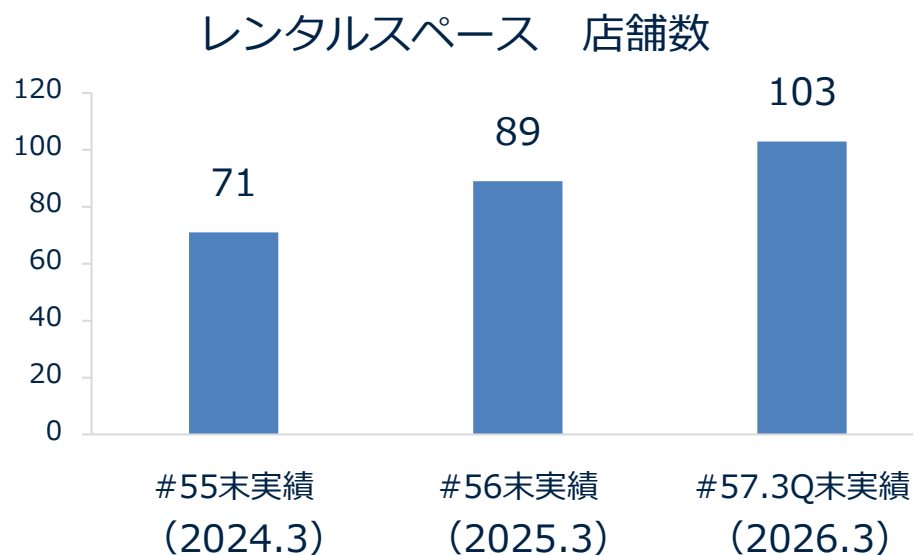
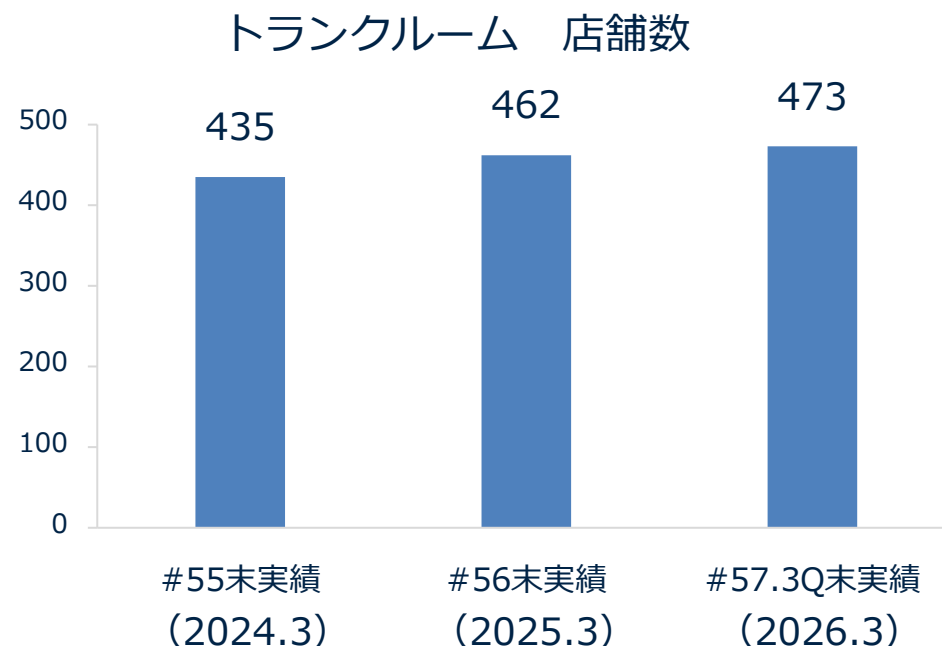
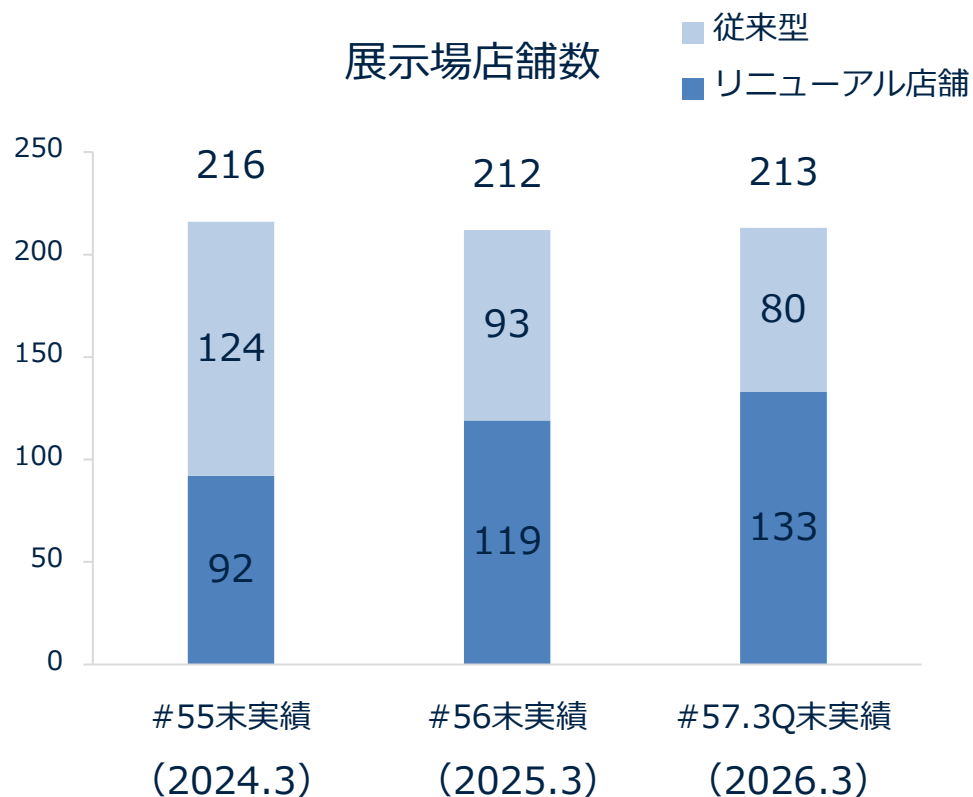
(単位：百万円)

	#56.4-12実績 2025.3	#57.4-12実績 2026.3	前年 対比
MS レンタル料収入	21,188	17,923	84.6%
MS 製品売上高	9,448	9,580	101.4%
MS 工事売上高	9,258	9,782	105.7%
MS 賃貸収入	1,612	1,636	101.5%
その他	285	266	93.2%
合計	41,794	39,189	93.8%

MS（モバイルスペース） レンタル料収入：モバイルスペースのレンタル料収入
MS（モバイルスペース） 製品売上高：モバイルスペースを物品として販売する売上
MS（モバイルスペース） 工事売上高：工事請負契約を締結し、モバイルスペースを提供する売上
MS（モバイルスペース） 賃貸収入：トランクルーム・レンタルスペースなど、建物内のスペースを賃貸する収入

店舗数

当第3四半期連結会計期間は、前期から引き続き本建築のモバイルスペースをメインとした展示場や、トランクルーム・レンタルスペースを併設した展示場など、新規出店・リニューアルを推進し、体制の強化を図っております。



施工事例



連結損益計算書 2026年3月期 通期業績予想

(単位：百万円)

	#56実績 2025.3		#57予想 2026.3		前年 対比
	金額	率%	金額	率%	
売上高	56,092	100	55,500	100	98.9%
売上原価	34,061	60.7	33,020	59.5	96.9%
売上総利益	22,031	39.3	22,480	40.5	102.0%
販売費及び 一般管理費	14,010	25.0	14,680	26.5	104.8%
経常利益	8,168	14.6	8,000	14.4	97.9%
親会社株主に帰属 する当期純利益	5,502	9.8	5,300	9.5	96.3%

セグメント別売上 2026年3月期 通期業績予想

(単位：百万円)

	#56通期実績 2025.3	#57通期予想 2026.3	前年 対比
MS レンタル料収入	26,600	22,700	85.3%
MS 製品売上高	12,870	14,350	111.5%
MS 工事売上高	14,113	15,830	112.2%
MS 賃貸収入	2,157	2,290	106.1%
その他	350	330	94.1%
合計	56,092	55,500	98.9%

- MS (モバイルスペース)

レンタル料収入：モバイルスペースのレンタル料収入
- MS (モバイルスペース)

製品売上高：モバイルスペースを物品として販売する売上
- MS (モバイルスペース)

工事売上高：工事請負契約を締結し、モバイルスペースを提供する売上
- MS (モバイルスペース)

賃貸収入：トランクルーム・レンタルスペースなど、建物内のスペースを賃貸する収入

MOBILE SPACE *by* **三協フロンテア**

本資料に記載されている将来に関する計画や予想数値等は、当社が現時点で入手可能な情報に基づき作成したものであり、その実現を保証するものではありません。実際の業績は、今後さまざまな要因によって予想数値と異なる可能性がありますので、ご承知おきください。