

# 三協フロンテア株式会社

2025年3月期 第1四半期  
決算補足説明資料

2024.8.6

**MOBILE SPACE** by 三協フロンテア

# 連結損益計算書 2025年3月期 第1四半期実績

当第1四半期連結累計期間は、能登半島地震による応急仮設住宅の建設に尽力するなど、売上高は前年同期比27.4%増となりました。鋼材等の原材料価格は高い水準を維持しておりますが、継続的なコストダウン活動を推進することで、経常利益は前年同期比47.8%増となりました。

(単位：百万円)

	#55.1Q実績 2024.3		#56.1Q実績 2025.3		前年 対比
	金額	率%	金額	率%	
売上高	11,722	100	14,936	100	127.4%
売上原価	6,807	58.1	8,984	60.1	132.0%
売上総利益	4,915	41.9	5,952	39.9	121.1%
販売費及び 一般管理費	3,369	28.7	3,560	23.8	105.7%
経常利益	1,629	13.9	2,407	16.1	147.8%
親会社株主に帰属 する四半期純利益	979	8.4	1,470	9.8	150.2%

# セグメント別売上 2025年3月期 通期実績

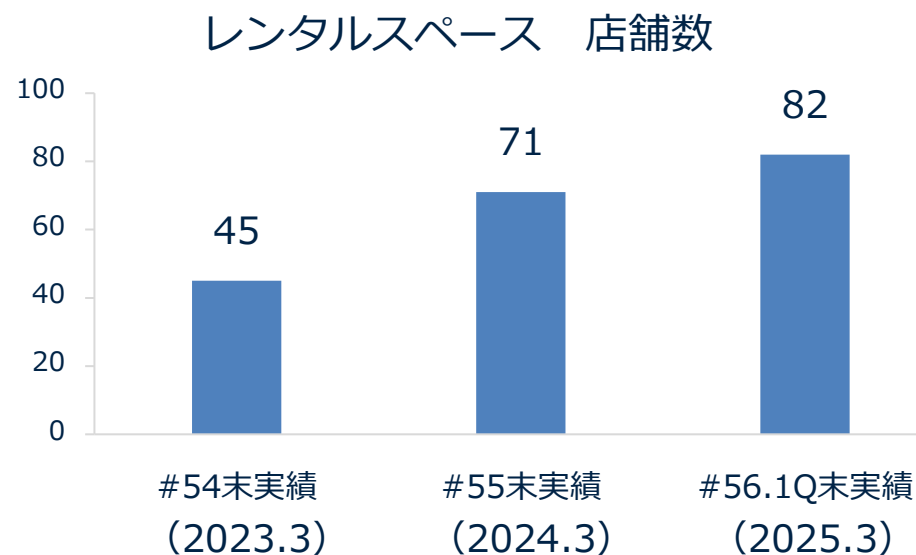
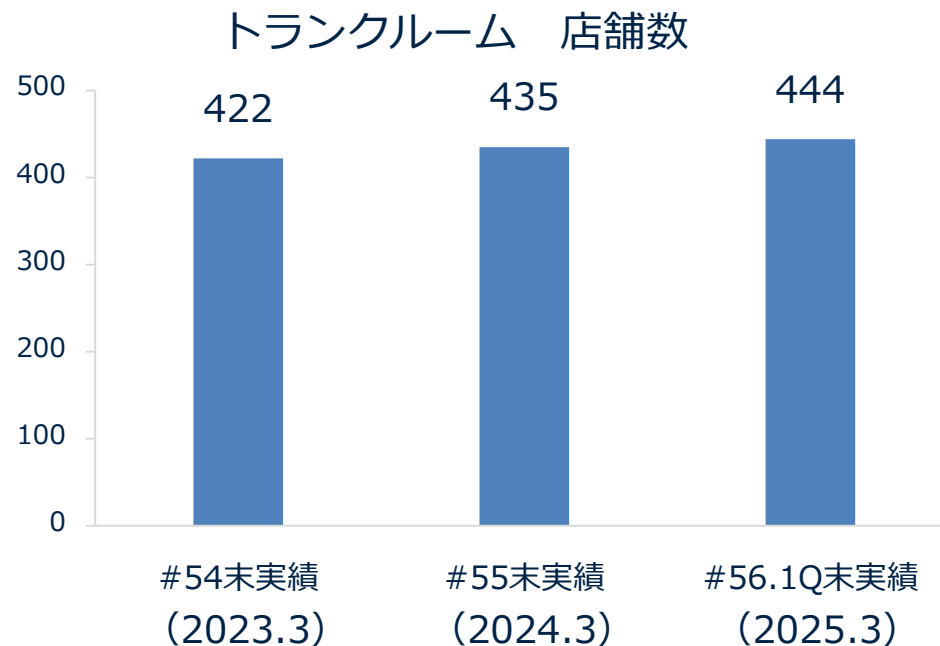
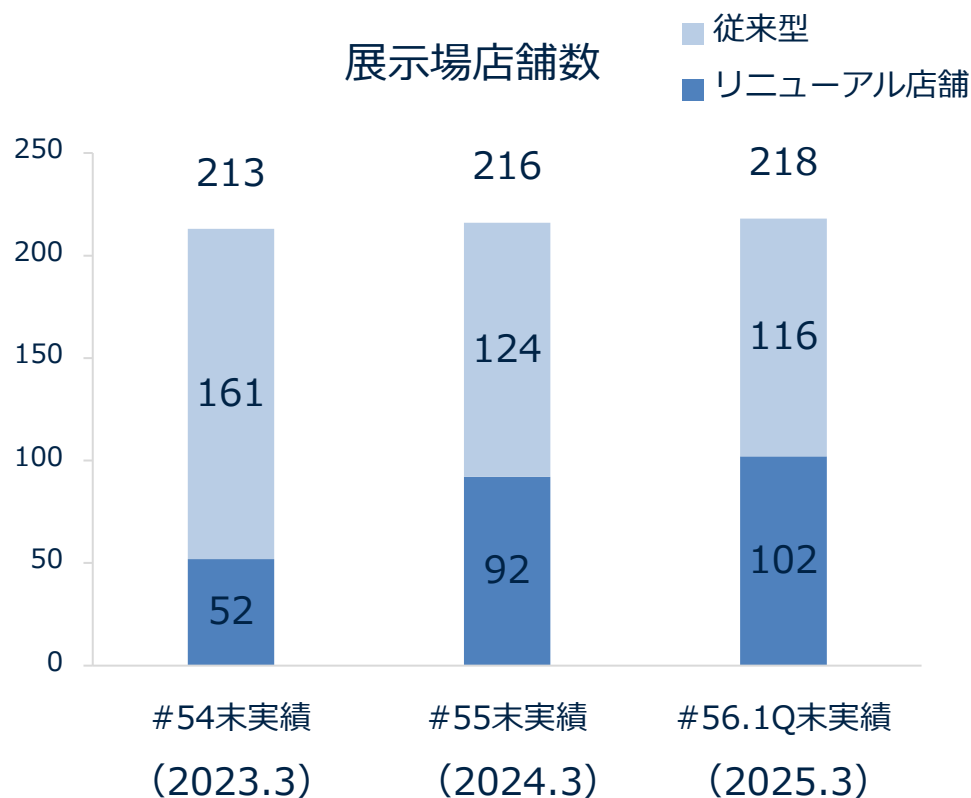
当第1四半期連結累計期間は、能登半島地震による応急仮設住宅の建設に尽力し、前期から継続的に店舗の新規出店・既存店舗のリニューアルを推進しております。MS工事売上高は前期に大型案件を計上した影響等で、前年からマイナスとなりましたが、MSレンタル料収入、MS製品売上高、MS賃貸収入は堅調に推移しております。（単位：百万円）

	#55.1Q実績 2024.3	#56.1Q実績 2025.3	前年対比
MS レンタル料収入	5,615	9,170	163.3%
MS 製品売上高	2,886	2,948	102.2%
MS 工事売上高	2,634	2,196	83.4%
MS 賃貸収入	520	538	103.4%
その他	65	82	126.1%
合計	11,722	14,936	127.4%

- MS（モバイルスペース） レンタル料収入：モバイルスペースのレンタル料収入
- MS（モバイルスペース） 製品売上高：モバイルスペースを物品として販売する売上
- MS（モバイルスペース） 工事売上高：請負工事契約を締結し、モバイルスペースを提供する売上
- MS（モバイルスペース） 賃貸収入：トランクルーム・レンタルスペースなど、建物内のスペースを賃貸する収入

# 店舗数

当第1四半期連結累計期間は、前期から引き続き本建築のモバイルスペースをメインとした展示場や、トランクルーム・レンタルスペースを併設した展示場など、新規出店・リニューアルを推進し、体制の強化を図っております。



# MOPAQ

新しい体感型の展示場として、新ブランド「MOPAQ」（モパック）を展開しております。モバイルスペースをもっと身近に体感・体験いただけるよう、全国の展示場のリニューアルを進めております。



自然とモバイルスペースが調和した  
「公園のような展示場」

■ブランドサイト <https://www.sankyofrontier.com/mopaq>

【MOPAQ柏】 2024.4.3リニューアル



【MOPAQ金沢】 2024.6.21リニューアル



# 連結損益計算書 2025年3月期 通期業績予想

(単位：百万円)

	#55実績 2024.3		#56予想 2025.3		前年 対比
	金額	率%	金額	率%	
売上高	52,369	100	55,000	100	105.0%
売上原価	31,075	59.3	33,270	60.5	107.1%
売上総利益	21,294	40.7	21,730	39.5	102.0%
販売費及び 一般管理費	13,222	25.2	13,730	25.0	103.8%
経常利益	8,125	15.5	8,000	14.5	98.5%
親会社株主に帰属 する当期純利益	5,287	10.1	5,100	9.3	96.4%

# セグメント別売上 2025年3月期 通期業績予想

(単位：百万円)

	#55通期実績 2024.3	#56通期予想 2025.3	前年 対比
MS レンタル料収入	25,226	25,750	102.1%
MS 製品売上高	12,272	13,000	105.9%
MS 工事売上高	12,423	13,730	110.5%
MS 賃貸収入	2,118	2,220	104.8%
その他	328	300	91.2%
合計	52,369	55,000	105.0%

- MS (モバイルスペース) レンタル料収入：モバイルスペースのレンタル料収入
- MS (モバイルスペース) 製品売上高：モバイルスペースを物品として販売する売上
- MS (モバイルスペース) 工事売上高：請負工事契約を締結し、モバイルスペースを提供する売上
- MS (モバイルスペース) 賃貸収入：トランクルーム・レンタルスペースなど、建物内のスペースを賃貸する収入

# **MOBILE SPACE** by **三協フロンテア**

本資料に記載されている将来に関する計画や予想数値等は、当社が現時点で入手可能な情報に基づき作成したものであり、その実現を保証するものではありません。実際の業績は、今後さまざまな要因によって予想数値と異なる可能性がありますので、ご承知おき下さい。