

三協フロンテア株式会社

2024年3月期 通期
決算補足説明資料

2024.5.14

MOBILE SPACE by 三協フロンテア

連結損益計算書 2024年3月期 通期実績

2024年3月期連結会計年度は、能登半島地震による応急仮設住宅の建設に尽力するなど、MS工事売上が堅調に推移した結果、売上高は前年同期比4.7%増となりました。鋼材等の原材料価格は高い水準を維持しておりますが、継続的なコストダウン活動を推進することで、経常利益は前年同期比17.9%増となりました。（単位：百万円）

	#54実績 2023.3		#55予想 2024.3		#55実績 2024.3		前年 対比	予想 対比
	金額	率%	金額	率%	金額	率%		
売上高	50,003	100	53,000	100	52,369	100	104.7%	98.8%
売上原価	30,522	61.0	31,640	59.7	31,075	59.3	101.8%	98.2%
売上総利益	19,481	39.0	21,360	40.3	21,294	40.7	109.3%	99.7%
販売費及び 一般管理費	12,896	25.8	13,760	26.0	13,222	25.2	102.5%	96.1%
経常利益	6,888	13.8	7,600	14.3	8,125	15.5	117.9%	106.9%
親会社株主に帰属 する当期純利益	4,337	8.7	4,800	9.1	5,287	10.1	121.9%	110.1%

※レンタル資産の減価償却費について、前連結会計年度（2023年3月期）までは、減価償却費の一部を「販売費及び一般管理費」に含めていましたが、実態をより適切にとらえるため、すべてのレンタル資産はレンタルの事業活動のために保有していると定義し、当連結会計年度（2024年3月期）より「売上原価」に含めて表示する方法に変更しております。これに伴い前連結会計年度（2023年3月期）について表示を変更しております。

セグメント別売上 2024年3月期 通期実績

セグメント別売上は、前期から継続的に店舗の新規出店・既存店舗のリニューアルを推進したことにより、MS工事売上高は堅調に推移しました。

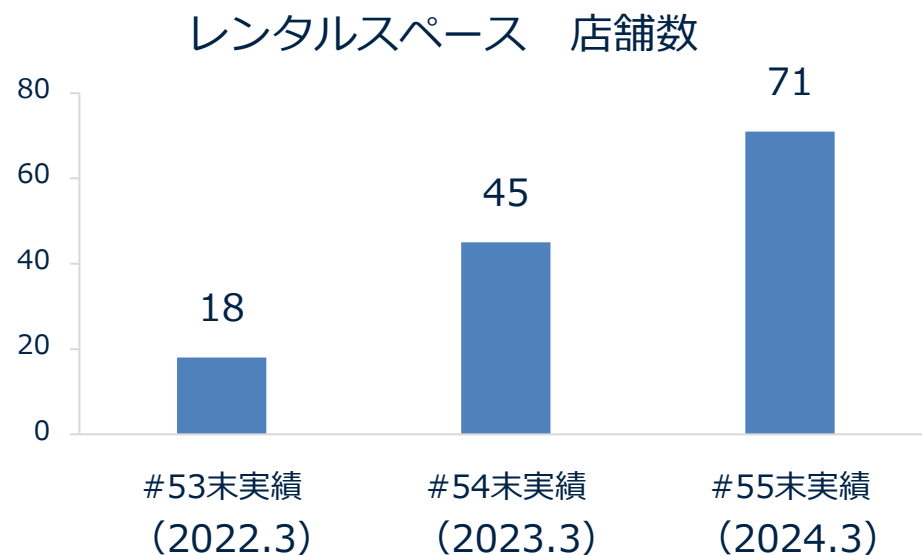
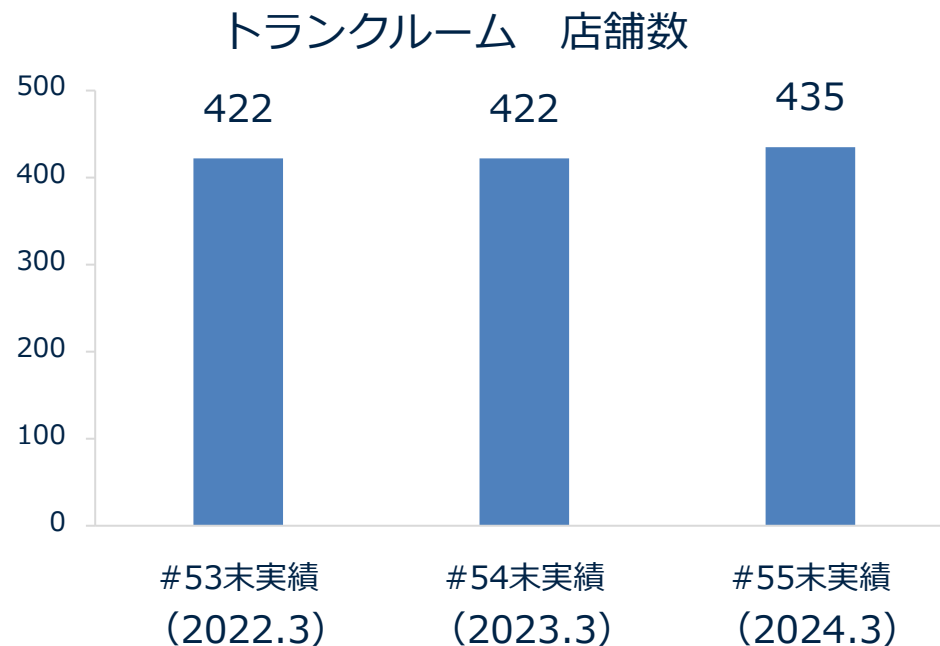
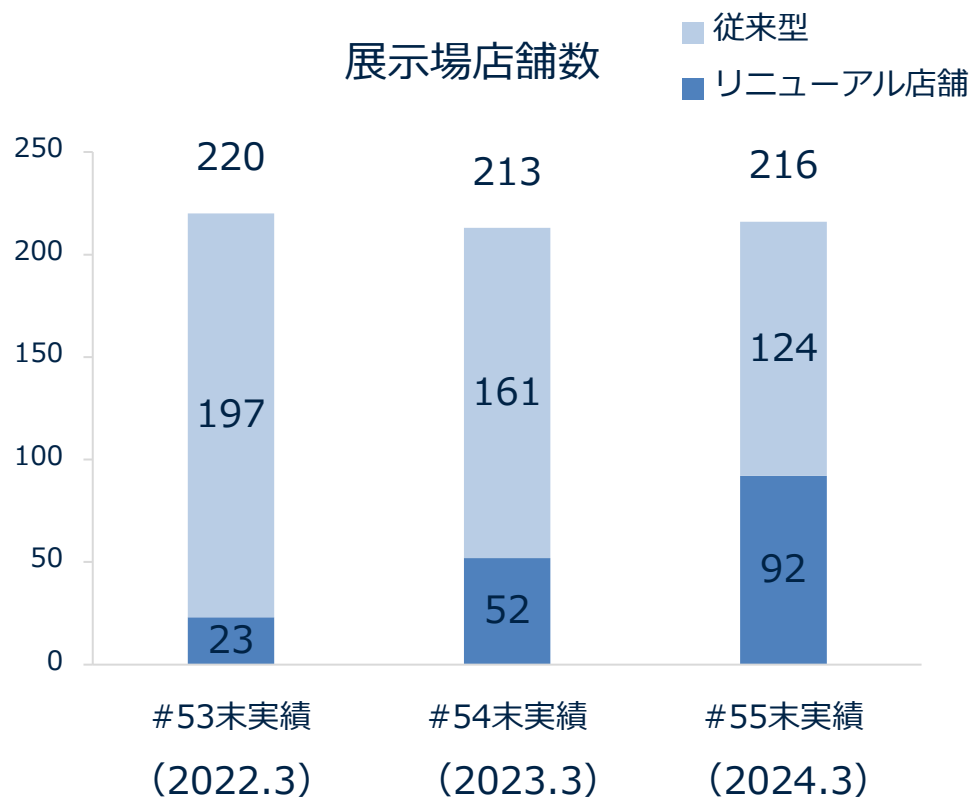
(単位：百万円)

	#54通期実績 2023.3	#55通期予想 2024.3	#55通期実績 2024.3	前年 対比	予想 対比
MS レンタル料収入	22,046	22,560	25,226	114.4%	111.8%
MS 製品売上高	14,208	13,900	12,283	86.5%	88.4%
MS 工事売上高	11,412	14,120	12,412	108.8%	87.9%
MS 賃貸収入	2,041	2,140	2,118	103.8%	99.0%
その他	295	280	328	111.3%	117.5%
合計	50,003	53,000	52,369	104.7%	98.8%

- MS (モバイルスペース) レンタル料収入：モバイルスペースのレンタル料収入
- MS (モバイルスペース) 製品売上高：モバイルスペースを物品として販売する売上
- MS (モバイルスペース) 工事売上高：請負工事契約を締結し、モバイルスペースを提供する売上
- MS (モバイルスペース) 賃貸収入：トランクルーム・レンタルスペースなど、建物内のスペースを賃貸する収入

店舗数

2024年3月期は店舗の統廃合により10店舗閉鎖しましたが、本建築のモバイルスペースをメインとした展示場や、トランクルーム・レンタルスペースを併設した展示場など、新規出店・リニューアルを推進し、体制の強化を図っております。



MOPAQ

新しい体感型の展示場として、新ブランド「MOPAQ」（モパック）を展開しております。モバイルスペースをもっと身近に体感・体験いただけるよう、全国の展示場のリニューアルを進めております。



自然とモバイルスペースが調和した
「公園のような展示場」

■ブランドサイト <https://www.sankyofrontier.com/mopaq>

【MOPAQ横浜南】 2024.3.4オープン



【MOPAQ春日部】 2023.11.10 リニューアル



連結損益計算書 2025年3月期 通期業績予想

(単位：百万円)

	#54実績 2023.3		#55実績 2024.3		#56予想 2025.3		前年 対比
	金額	率%	金額	率%	金額	率%	
売上高	50,003	100	52,369	100	55,000	100	105.0%
売上原価	30,522	61.0	31,075	59.3	33,270	60.5	107.1%
売上総利益	19,481	39.0	21,294	40.7	21,730	39.5	102.0%
販売費及び 一般管理費	12,896	25.8	13,222	25.2	13,730	25.0	103.8%
経常利益	6,888	13.8	8,125	15.5	8,000	14.5	98.5%
親会社株主に帰属 する当期純利益	4,337	8.7	5,287	10.1	5,100	9.3	96.4%

セグメント別売上 2025年3月期 通期業績予想

(単位：百万円)

	#54通期実績 2023.3	#55通期実績 2024.3	#56通期予想 2025.3	前年 対比
MS レンタル料収入	22,046	25,227	25,750	102.1%
MS 製品売上高	14,208	12,283	13,000	105.8%
MS 工事売上高	11,412	12,413	13,730	110.6%
MS 賃貸収入	2,041	2,118	2,220	104.8%
その他	295	329	300	91.2%
合計	50,003	52,370	55,000	105.0%

MS (モバイルスペース) レンタル料収入：モバイルスペースのレンタル料収入
MS (モバイルスペース) 製品売上高：モバイルスペースを物品として販売する売上
MS (モバイルスペース) 工事売上高：請負工事契約を締結し、モバイルスペースを提供する売上
MS (モバイルスペース) 賃貸収入：トランクルーム・レンタルスペースなど、建物内のスペースを賃貸する収入

MOBILE SPACE by **三協フロンテア**

本資料に記載されている将来に関する計画や予想数値等は、当社が現時点で入手可能な情報に基づき作成したものであり、その実現を保証するものではありません。実際の業績は、今後さまざまな要因によって予想数値と異なる可能性がありますので、ご承知おき下さい。