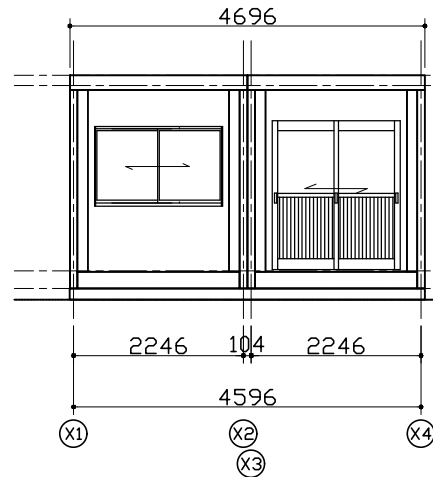
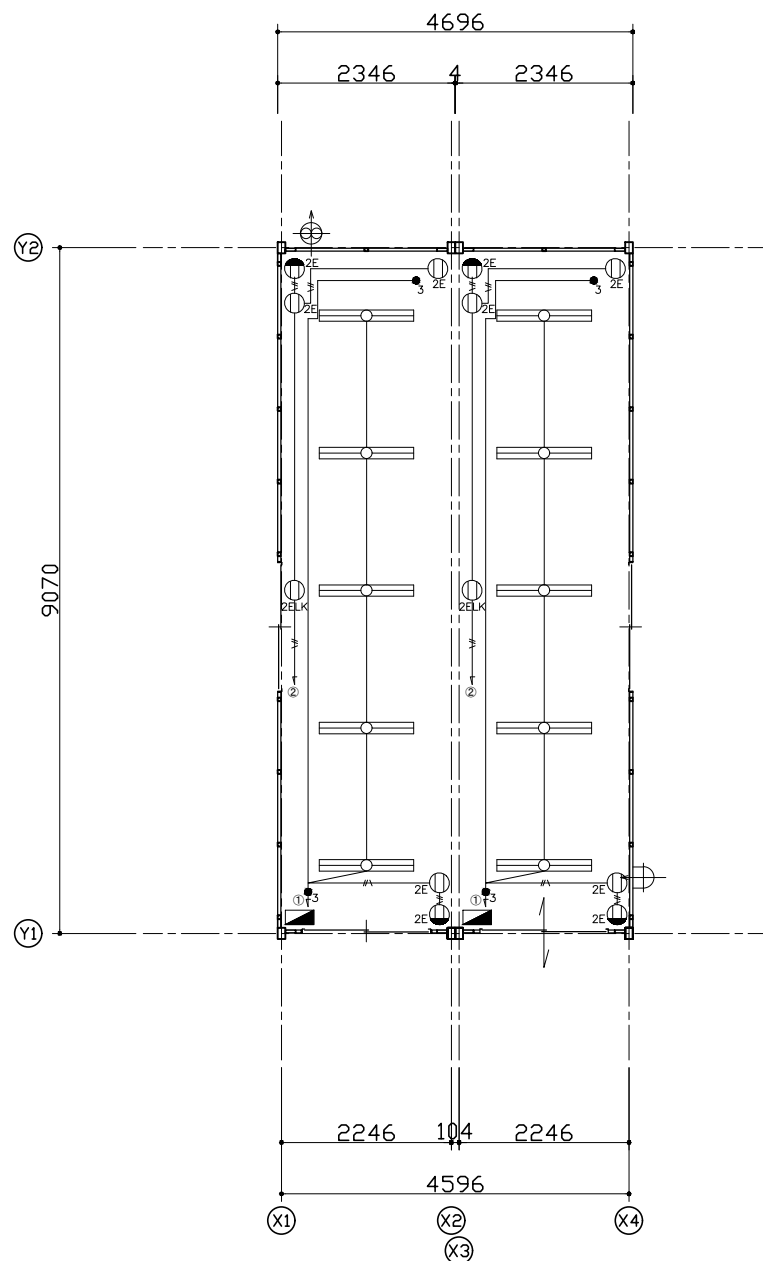


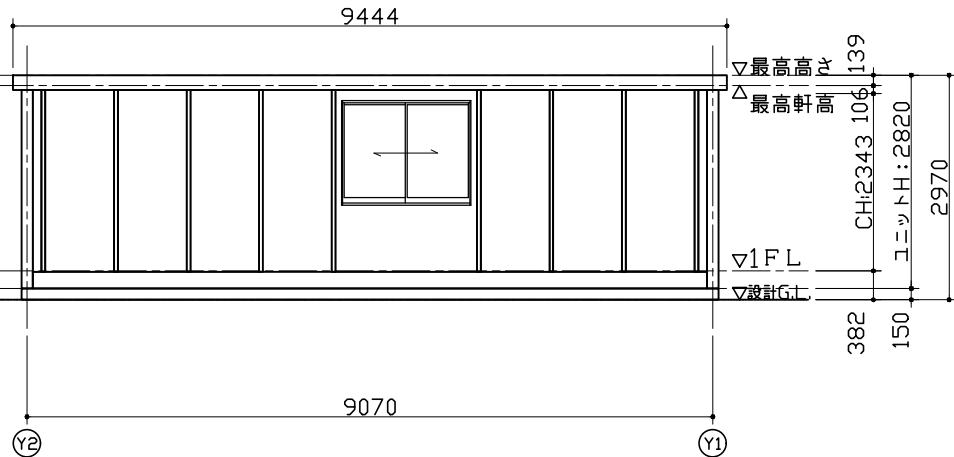
平面図



(Y1) 通り立面図



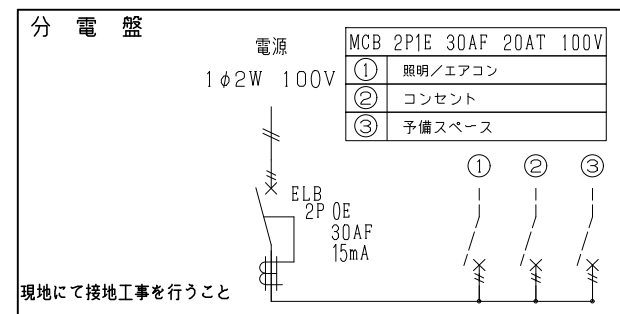
電気配線図



(X1) 通り立面図

仕 様	
構造	鉄骨造
屋根	金属折板(立平葺) t=0.5 断熱材: スチレンフォーム t=25
外部建具	アルミサッシ
庇	なし
床	合板 t=12 仕上: フロアペイント
外壁 (複合パネル)	外部仕上: カラー鋼板 t=0.27 断熱材: スチレンフォーム t=25 内部仕上: カラー鋼板 t=0.27
天井	化粧合板 t=4

凡 例	
記号	名称
	プロベラファン 引き紐スイッチ φ200
	給気口 w246×h196
	蛍光灯 FL-32W×2 (インバータ型)
	分電盤 別図
	天井付コンセント
	壁付コンセント
	3路スイッチ
	配線コード VVF 1.6 3C
	配線コード VVF 2.0 3C



建 具 表 ( 外 観 )	
 引戸	 引違窓 (H1000)
 1ヶ所 透明5	 1ヶ所 透明3
 引違窓 (H1300)	
 2ヶ所 透明3	

MOBILE SPACE by 三協フロンテア

承認  
-

作図  
-

縮尺  
1:100  
(A3)

日付  
17/--/--  
-  
-

工事名称  
〇〇事務所新築工事  
図面名称  
平面図・立面図・仕様表

型式  
90J 平屋 2連

設計番号  
設計番号+エリアコード

お客様確認欄

年 月 日

図面番号  
A-00