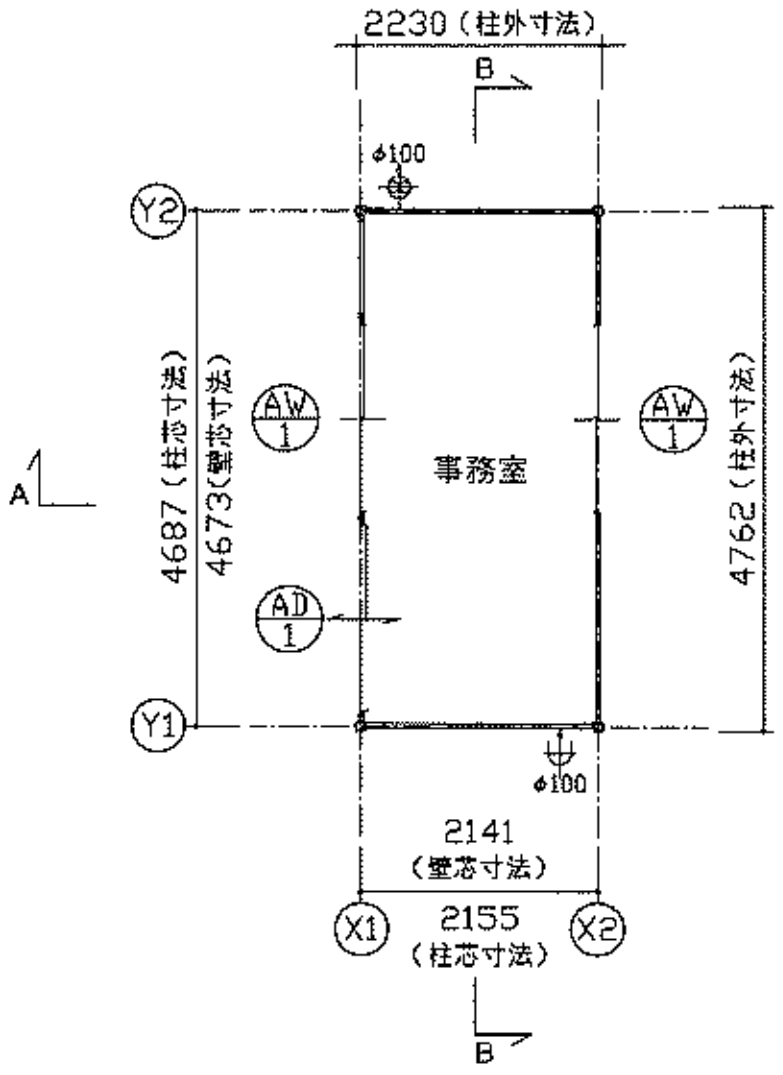
2230（柱外寸法）
B
φ100
Y2
Y1
AW 1
AW 1
AD 1
事務室
A
A
4687（柱芯寸法）
4673（壁芯寸法）
4762（柱外寸法）
φ100
2141
（壁芯寸法）
2155
（柱芯寸法）
X1
X2
B

平面図

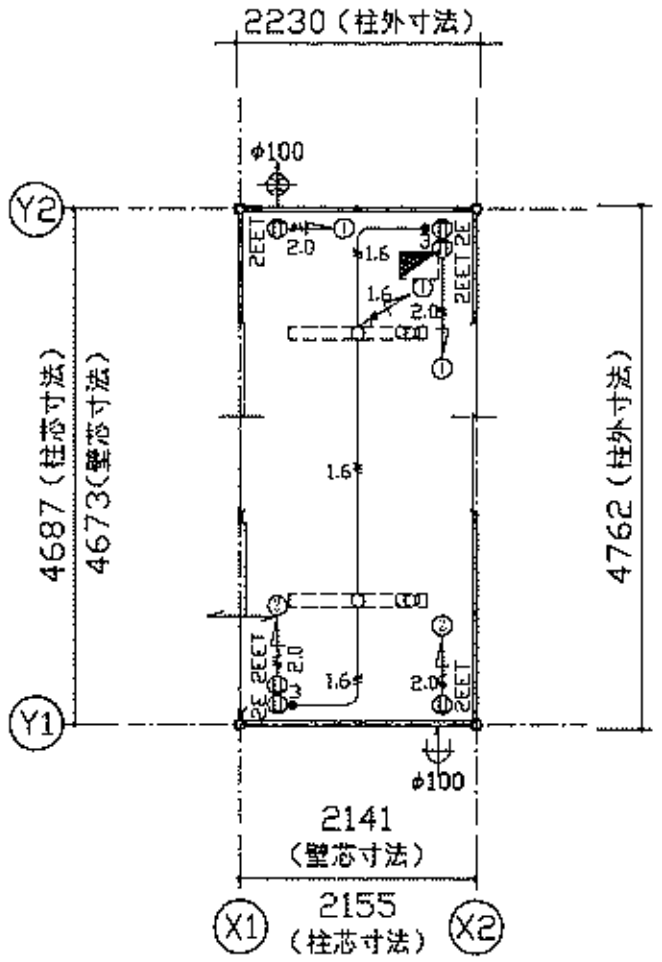
2230（柱外寸法）
φ100
Y2
Y1
2EET
2.0
1.6
2.0
1.6
1.6
2E
2EET
2.0
2.0
4687（柱芯寸法）
4673（壁芯寸法）
4762（柱外寸法）
φ100
2141
（壁芯寸法）
2155
（柱芯寸法）
X1
X2

電気配線図

特　　記	
塗装色：シルバー	3.8GY 6.4/0.7(近似色)

AW-1	引違窓（H1000）S用	AD- 1	引戸 S用
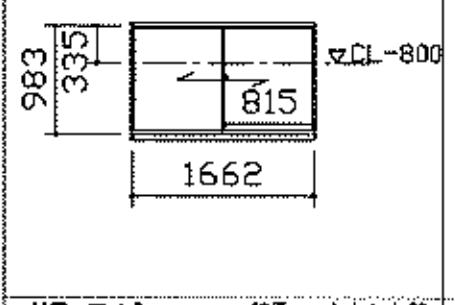		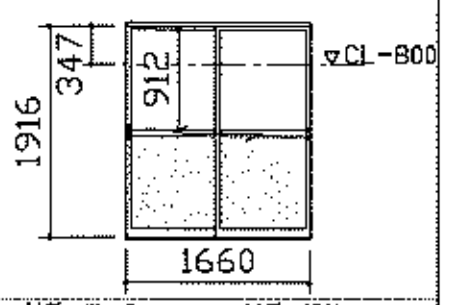	
材質：アルミ	錠種：クレセント錠	材質：アルミ	錠種：鎌錠
ガラス：FL5		ガラス：FL5(下部F4)	
備考：−		備考：−	

983
335
815
1662
▽CL−800
1916
347
912
1660
▽CL−800

仕　　様		
構造	鉄骨造	
屋根	仕上：ガルバリウム鋼板葺き　t=0.5	NM-8697
	断熱材：スチレンフォーム　t=30	
外部建具	アルミサッシ	
庇	なし	
床	下地：構造用合板　t=12	
	断熱材：なし	
	仕上：フロアペイント	
外壁 (複合パネル)	外部仕上：カラー鋼板　t=0.27	NM-8697
	断熱材：スチレンフォーム　t=40	
	内部仕上：カラー鋼板　t=0.27	NM-8697
天井	下地：垂木　□22×35	
	仕上：化粧合板　t=4	
シックハウス対策	・壁・床・天井・建具仕上げに用いる建築材料はすべてF☆☆☆☆、または規制対象外の材料を使用する ・天井裏などへの措置については、天井裏・床裏・壁・収納に用いる建築材料はF☆☆☆☆を使用する	

凡　　例	
記号	名称
⊏⊐⊏⊐⊏⊐⊏⊐	LEDベースライト4000lm(直付)
◩	分電盤
•3	3路スイッチ
⊕2EET	壁付アース端子付接地コンセント2P（FL+2105）
⊕2E	壁付アース付コンセント2P（FL+290）
⊕φ100	φ100換気扇
⊃φ100	φ100給気口　※スリムフード
2.0	VVF2.0−2C + IV1.6アース線
1.6	VVF1.6−3C

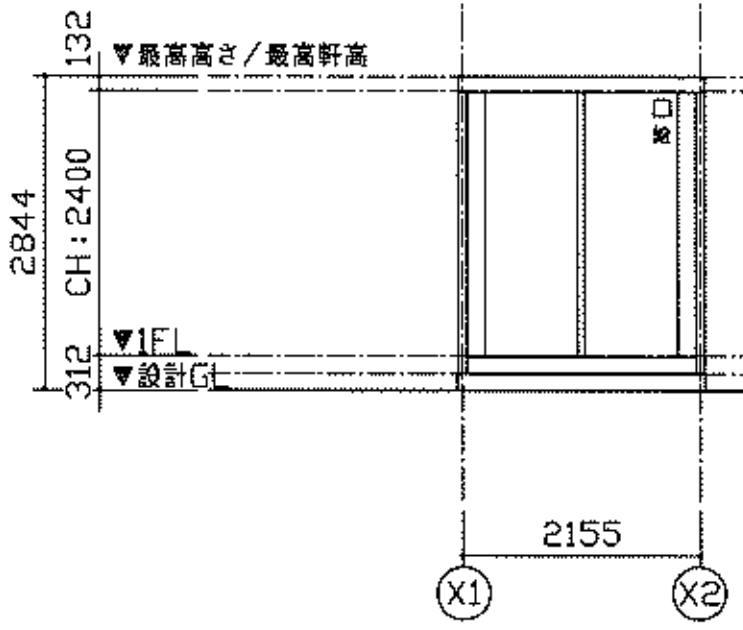
132
▼最高高さ/最高軒高
2844
CH：2400
312
▼1FL
▼設計GL
2155
X1
X2

Y1通り立面図

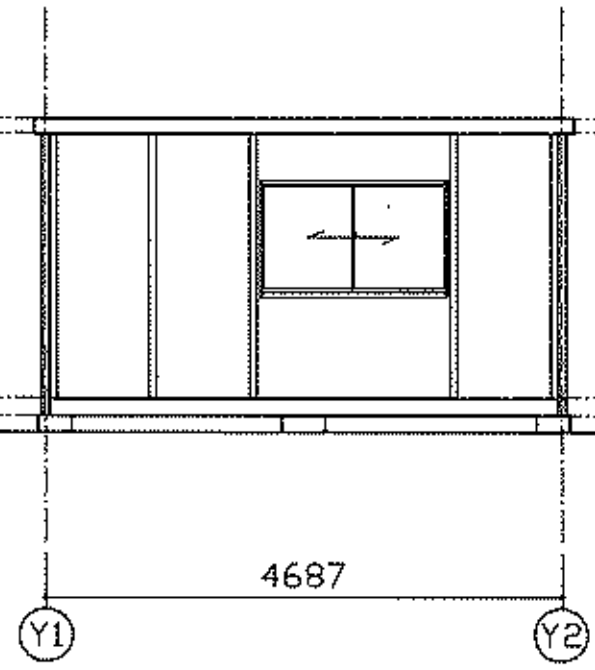

X2通り立面図

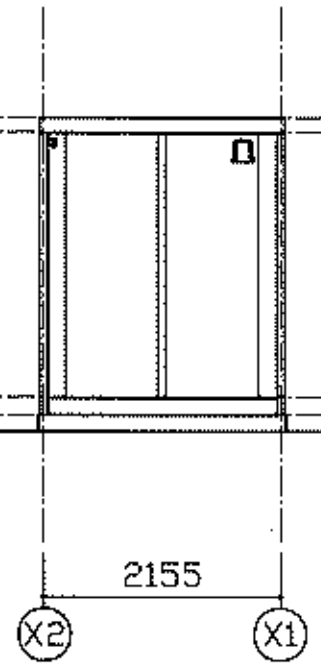

Y2通り立面図

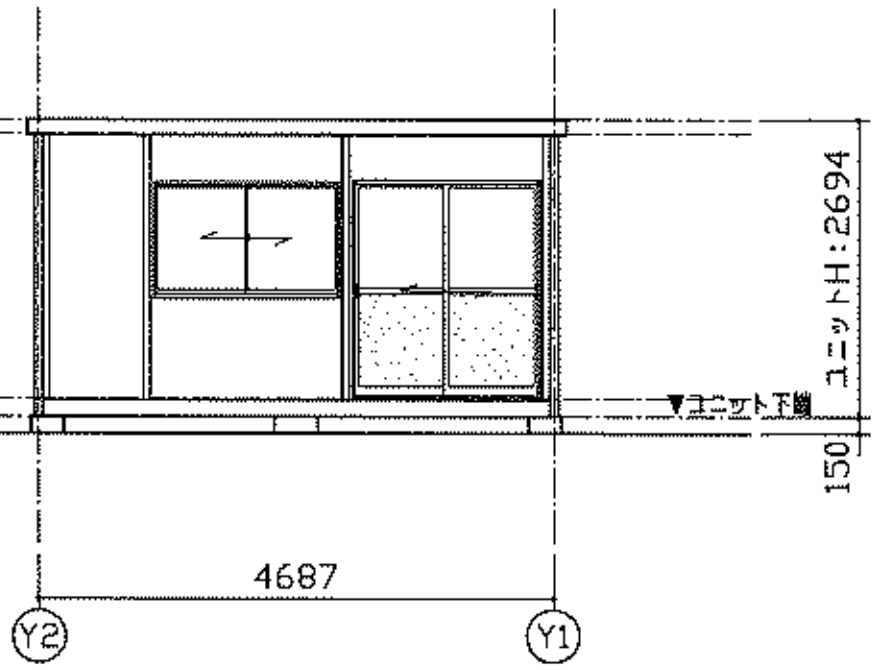
ユニットH：2694
▼ユニット下端
150
4687
Y2
Y1

X1通り立面図

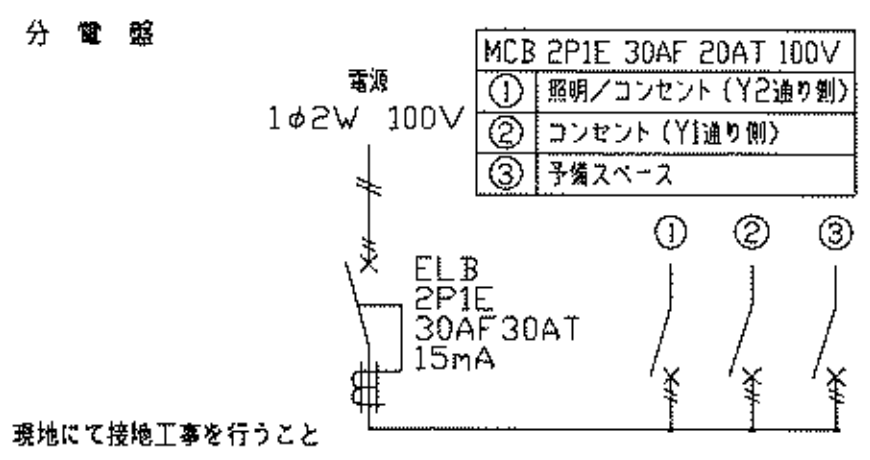
分電盤
電源
1φ2W　100V
ELB
2P1E
30AF30AT
15mA
①
②
③

MCB 2P1E 30AF 20AT 100V	
①	照明/コンセント（Y2通り側）
②	コンセント（Y1通り側）
③	予備スペース

現地にて接地工事を行うこと

面　　積　　表		
延床面積	4.673×2.141	10.00 m²

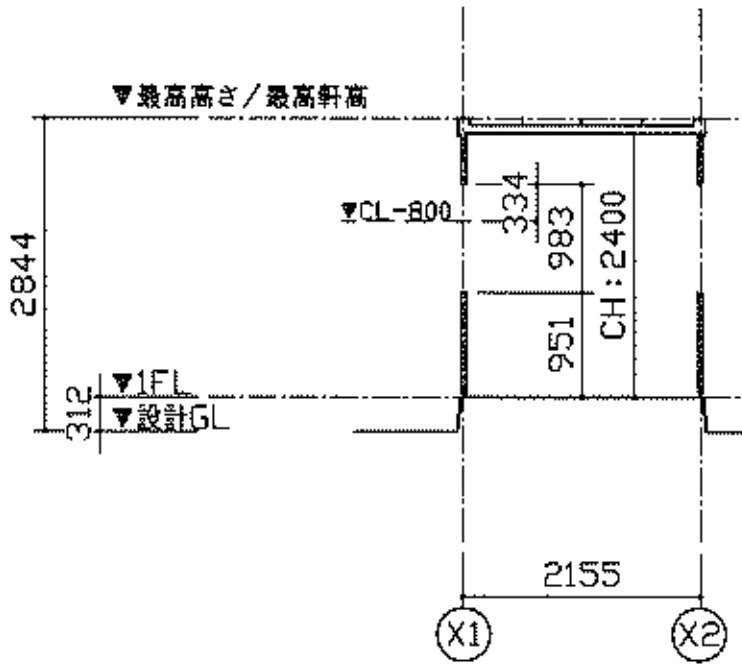
▼最高高さ/最高軒高
▼CL−800
2844
334
983
951
CH：2400
312
▼1FL
▼設計GL
2155
X1
X2

A-A断面図

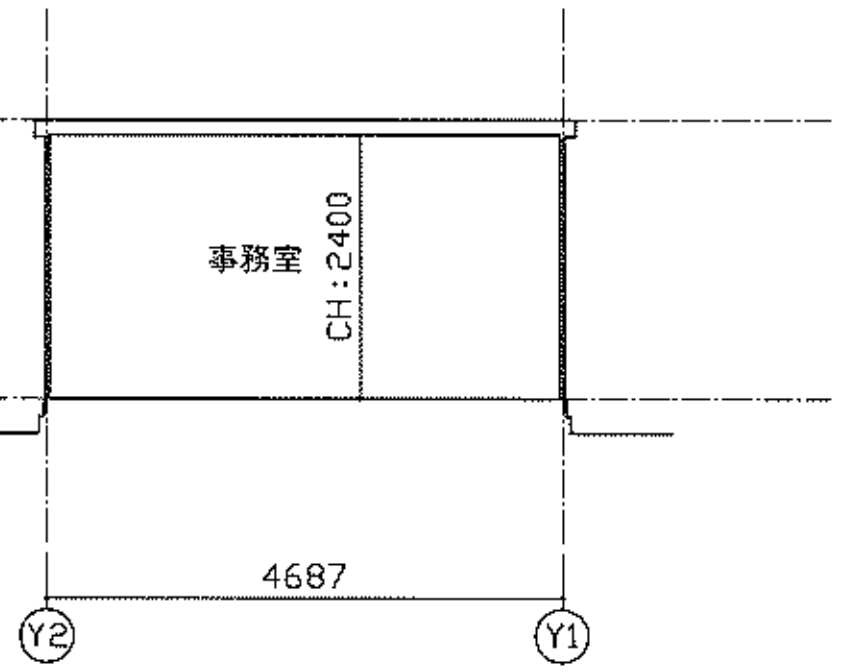
事務室
CH：2400
4687
Y2
Y1

B-B断面図

MOBILE SPACE by 三協フロンテア

承認	作図	縮尺	日付		工事名称	型式	お客様確認欄	図面番号
−	−	1:100 (A3)	24/—/—	−	引戸標準プラン	47MSL		A−00
			−	−	図面名称	設計番号		
			−	−	平面図・立面図・断面図・電気配線図・仕様表	設計番号＋エリアコード	年　月　日	