

特 記

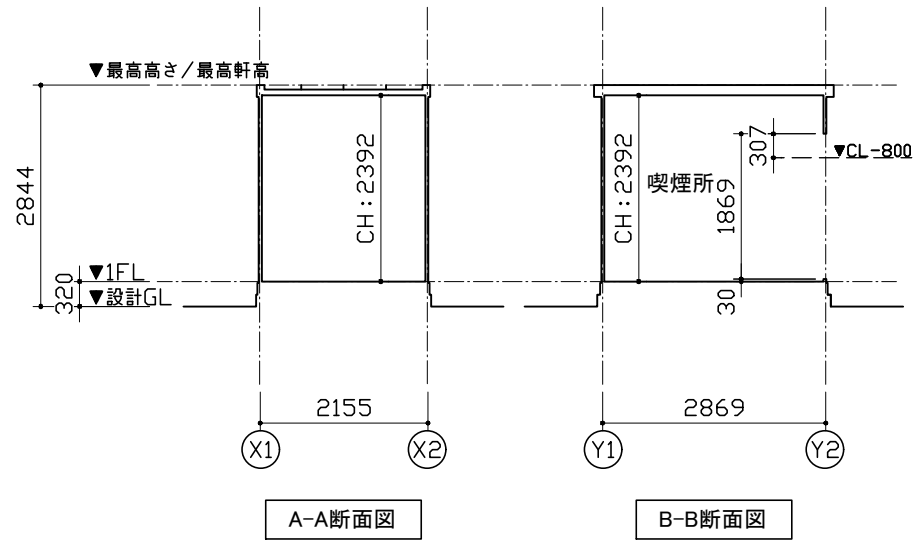
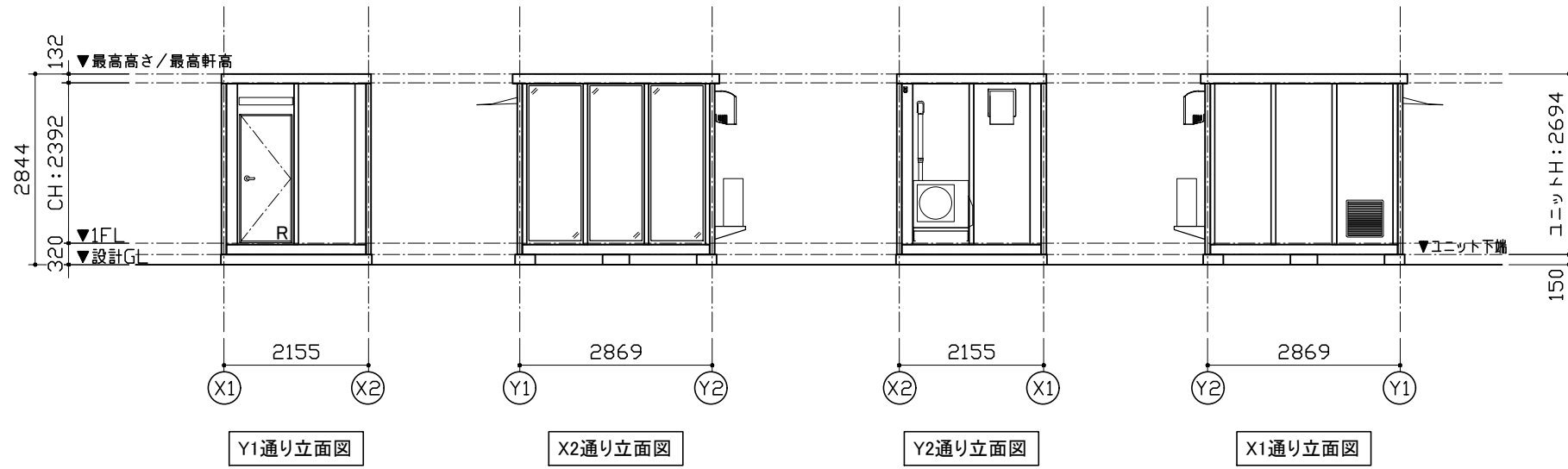
塗装色：シルバー 3.8GY 6.4/0.7(近似色)

＜入口における風速の検討＞

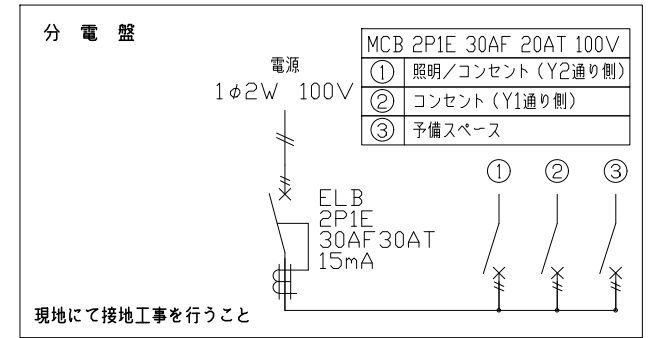
$1400 [1510] \text{ m}^3/\text{h}$
 $\frac{1.383 \text{ m}^2 \text{ (ドア開口面積)} + 0.075 \text{ m}^2 \text{ (ガラリ面積)}}{3600 \text{ s/h}}$
 $= 0.267 [0.288] \text{ m/s} \geq 0.2 \text{ m/s} \therefore \text{OK}$

※[]内は60Hz時の数値
 ※風量は標準フード+強運転時

| 仕 様 | | |
|---------------|---|---------|
| 構造 | 鉄骨造 | |
| 屋根 | 仕上：ガルバリウム鋼板葺き $t=0.5$ | NM-8697 |
| | 断熱材：スチレンフォーム $t=30$ | |
| 外部建具 | アルミサッシ | |
| 庇 | アルミ W800×D600 | |
| 床 | 下地：構造用合板 $t=12$ + 捨貼り合板 $t=5.5$ | |
| | 断熱材：なし | |
| | 仕上：長尺シート (喫煙所仕様) $t=2$ | |
| 外壁 (複合パネル) | 外部仕上：カラー鋼板 $t=0.27$ | NM-8697 |
| | 断熱材：スチレンフォーム $t=40$ | |
| | 内部仕上：カラー鋼板 $t=0.27$ | NM-8697 |
| 天井 | 下地：垂木 $\square 22 \times 35$ | |
| | 仕上：化粧合板 $t=4$ | |
| シックハウス 対策 | <ul style="list-style-type: none"> 壁・床・天井・建具仕上げに用いる建築材料はすべてF☆☆☆☆、または規制対象外の材料を使用する 天井裏などへの措置については、天井裏・床裏・壁・収納に用いる建築材料はF☆☆☆☆を使用する | |



| 凡 例 | |
|-------|-----------------------------|
| 記号 | 名称 |
| | LEDベースライト4000lm(直付) |
| | 分電盤 |
| ●3 | 3路スイッチ |
| ⊙2EET | 壁付アース端子付接地コンセント2P (FL+2105) |
| ⊙2E | 壁付アース付コンセント2P (FL+290) |
| | 30cm有圧換気扇 |
| | □500給気口 |
| | VVF2.0-2C + IV1.6アース線 |
| | VVF1.6-3C |



| SW-1 | ガラスパネル | AD-1 | 片開きフラッシュドア S用 |
|---------|--------|-----------------------|---------------|
| | | | |
| 材質：スチール | 鏡種：- | 材質：アルミ | 鏡種：シリンドー錠 |
| ガラス：FL5 | | 障子：ペーパーハニカム構造、カラー鋼板仕上 | |
| 備考：- | | 備考：レバーハンドル、ドアチェーン | |

| 面 積 表 | |
|-------|-------------------|
| 延床面積 | 2.855×2.141 6.11㎡ |

MOBILE SPACE by 三協フロンテア

| | | | |
|----|----|------------|----------|
| 承認 | 作図 | 縮尺 | 日付 |
| - | - | 1:100 (A3) | 24/--/-- |

| | |
|------|-------------------------|
| 工事名称 | SMOKING ROOM (喫煙所パッケージ) |
| 図面名称 | 平面図・立面図・断面図・電気配線図・仕様表 |

| | |
|------|-------------|
| 型式 | 29MSL |
| 設計番号 | 設計番号+エリアコード |

| | |
|--------|------|
| お客様確認欄 | 図面番号 |
| 年月日 | A-00 |