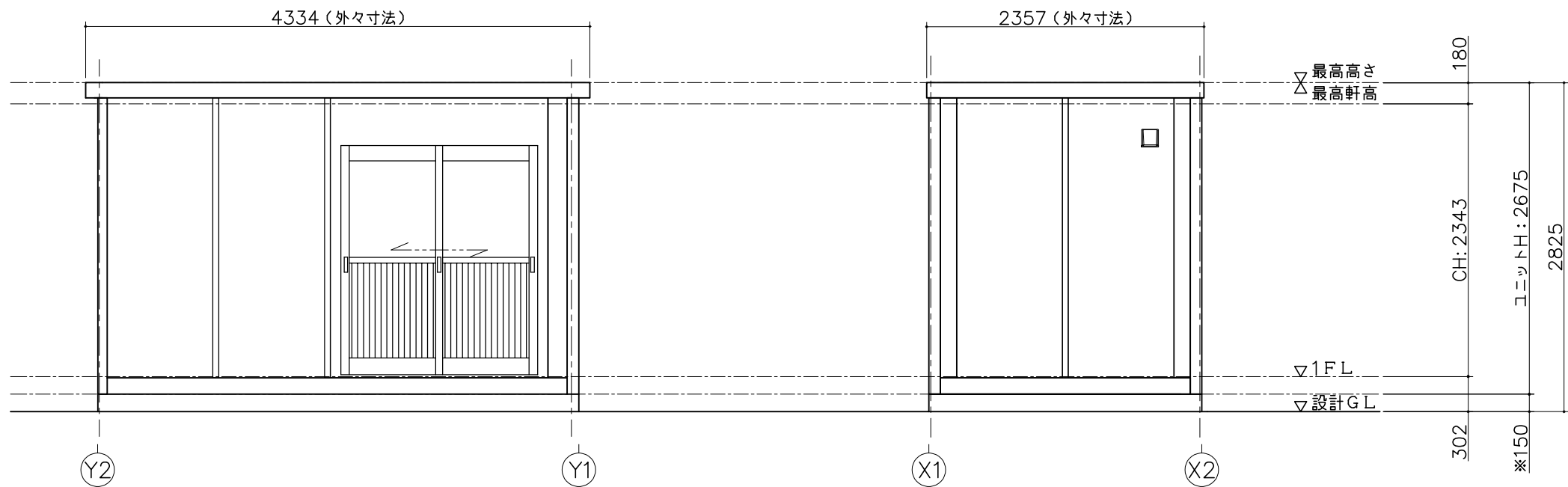


平面図

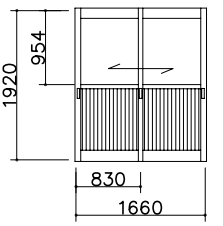
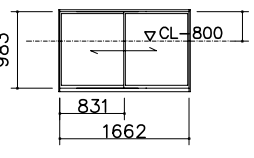


(X1) 通り立面図

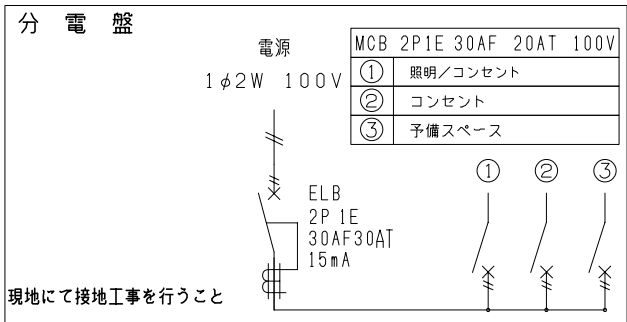
(Y1) 通り立面図

※現場により異なります

仕 様	
寸法	L4334×W2357×H2675（外々寸法）
構造	鉄骨造（軽量鉄骨造）
屋根	金属折板張り t=0.5mm
天井	化粧合板張り t=4 断熱材: ステンフォーム
床	構造用合板張り t=12 仕上: フロアペイント
壁 （複合パネル）	外壁: カラー鋼板 断熱材: ステンフォーム t=25 内壁: カラー鋼板
電気	照明器具（32W×2灯）2基, 換気扇10cm 漏電ブレーカー（30A）、ブレーカー（20A×2）
外部建具	アルミサッシ

建 具 表 （ 外 観 ）	
 引戸 フロートガラスt=3mm	 引違窓（H1000） フロートガラスt=3mm

凡 例		
記号	名称	仕様
	換気扇	φ100 パイプファン
	照明器具	FL-32W×2灯
	分電盤	別図に示す
	スイッチ	1P 300V 10A
	天井付けコンセント	15A×口数 125V
	壁付けコンセント	2口の合計15Aまで 125V



面 積 表		
延床面積	4.058×2.313	9.38㎡

MOBILE SPACE by 三協フロンテア	承認	作図	縮尺	日付	工事名称	型式	図面番号
	-	-	1:50 (A3)	--/--/--	標準図 平面図・立面図・電気配線図・仕様表	CT-41J ホームページ	