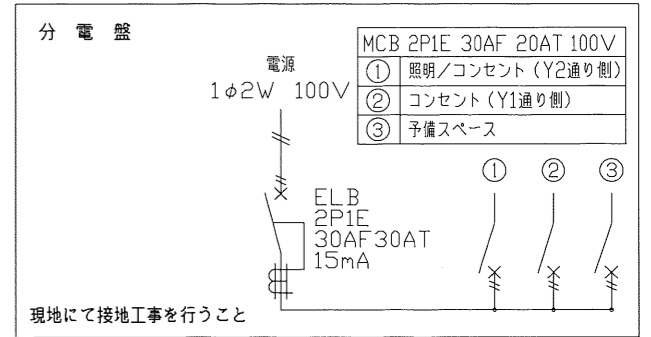


特 記	
塗装色：シルバー	3.8GY 6.4/0.7(近似色)

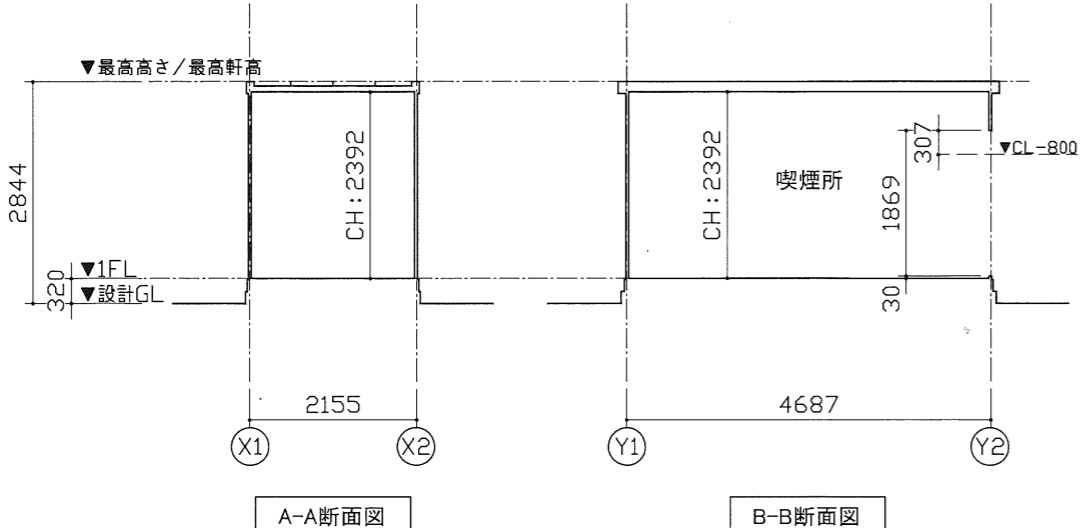
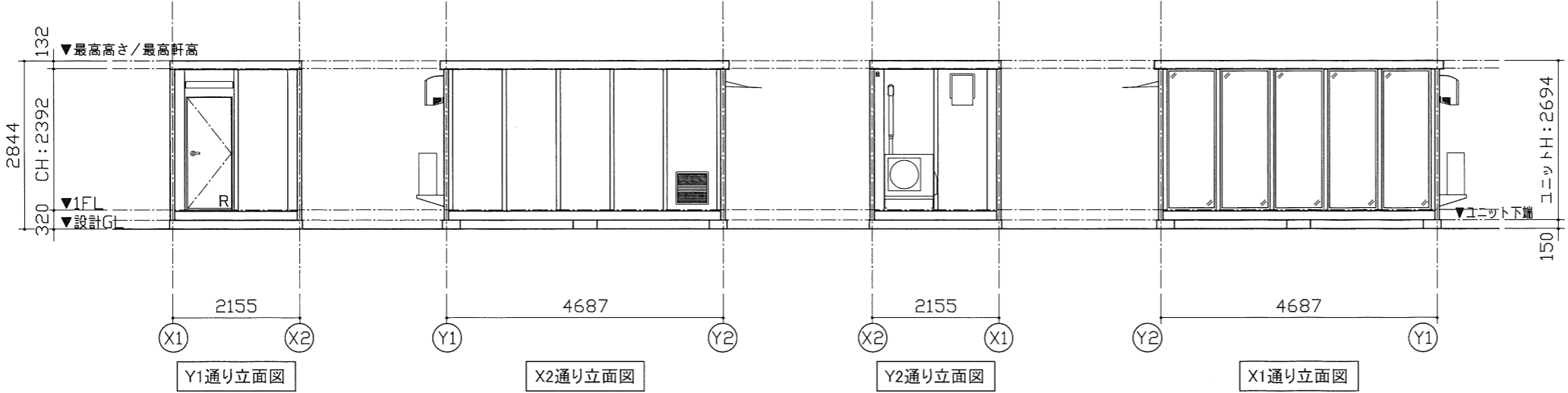
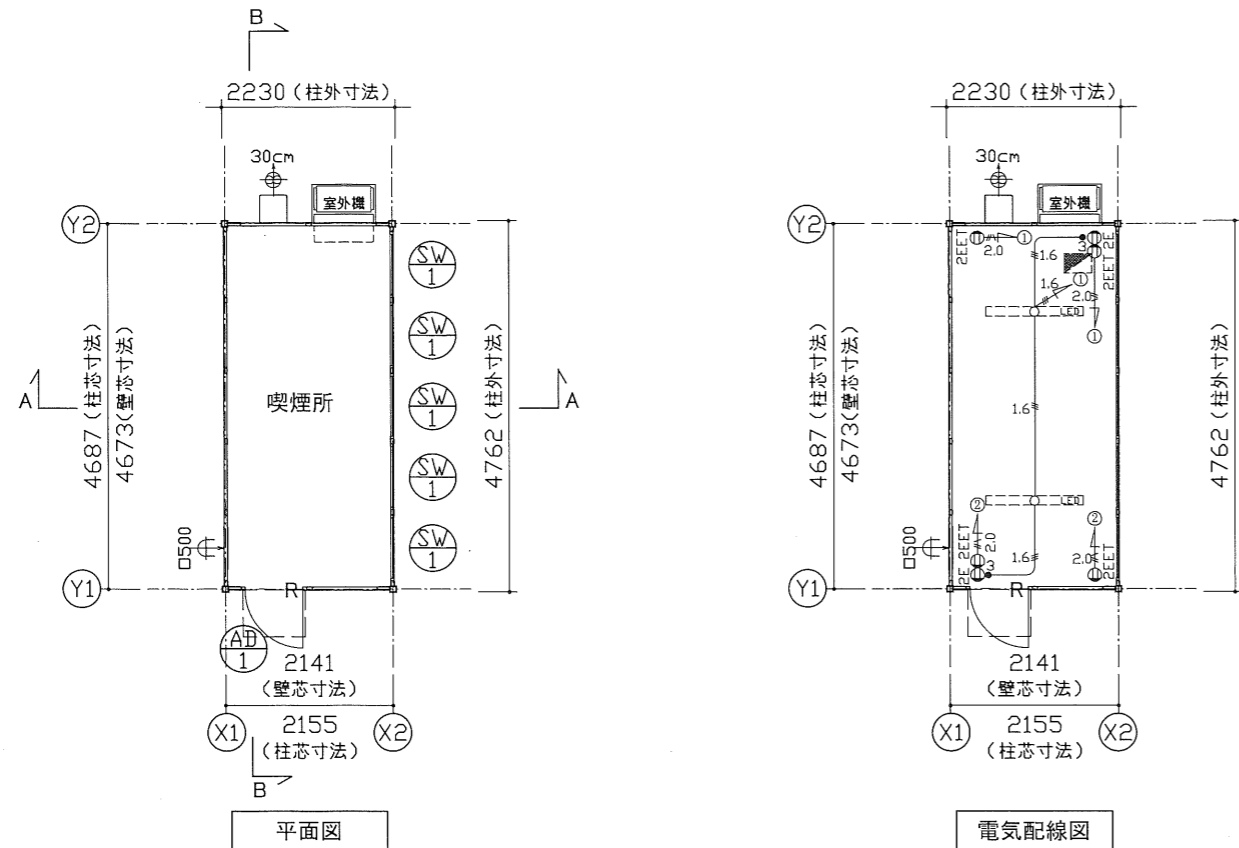
仕 様		
構造	鉄骨造	
屋根	仕上：ガルバリウム鋼板葺き $t=0.5$	NM-8697
	断熱材：スチレンフォーム $t=30$	
外部建具	アルミサッシ	
庇	アルミ W800×D600	
床	下地：構造用合板 $t=12$ + 捨貼り合板 $t=5.5$	
	断熱材：なし 仕上：長尺シート（喫煙所仕様） $t=2$	
外壁 (複合パネル)	外部仕上：カラー鋼板 $t=0.27$	NM-8697
	断熱材：スチレンフォーム $t=40$ 内部仕上：カラー鋼板 $t=0.27$	NM-8697
天井	下地：垂木 $\square 22 \times 35$	
	仕上：化粧合板 $t=4$	
シックハウス対策	・壁・床・天井・建具仕上げに用いる建築材料はすべてF☆☆☆☆、または規制対象外の材料を使用する ・天井裏などへの措置については、天井裏・床裏・壁・収納に用いる建築材料はF☆☆☆☆を使用する	

凡 例	
記号	名称
	LEDベースライト4000lm(直付)
	分電盤
•3	3路スイッチ
$\odot 2EET$	壁付アース端子付接地コンセント2P (FL+2105)
$\odot 2E$	壁付アース付コンセント2P (FL+290)
$\oplus 30cm$	30cm換気扇
$\square 500$	$\square 500$ 給気口
$\frac{2.0}{\#}$	VVF2.0-2C + IV1.6アース線
$\frac{1.6}{\#}$	VVF1.6-3C



SW-1	ガラスパネル	AD-1	片開きフラッシュドア S用 ※外観図、本図をR勝手とする。
材質：スチール	鏡種：-	材質：アルミ	鏡種：シリンドラー鏡
ガラス：FLS		障子：ペーパーハニカム構造、カラー鋼板仕上	
備考：-		備考：レバーハンドル、ドアチェーン	

面 積 表		
延床面積	4.673×2.141	10.00 m <sup>2</sup>



**MOBILE SPACE by 三協フロンテア**

承認	作図	縮尺	日付	工事名称	型式	お客様確認欄	図面番号
-	-	1:100 (A3)	24/—/—	SMOKING ROOM (喫煙所パッケージ)	47MSL	年月日	A-00
				図面名称	設計番号		
				平面図・立面図・断面図・電気配線図・仕様表	設計番号+エリアコード		