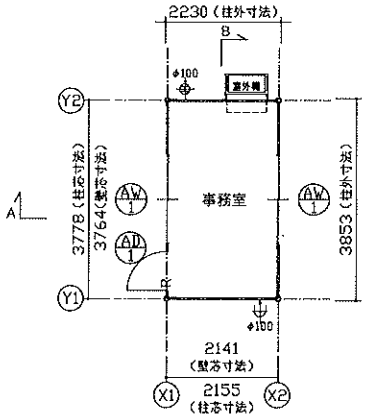

平面図

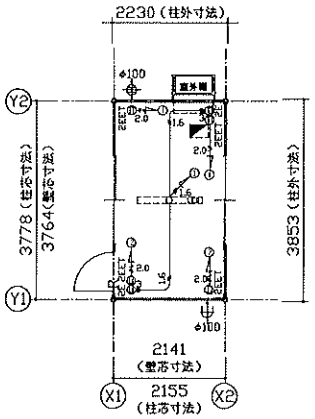

電気配線図

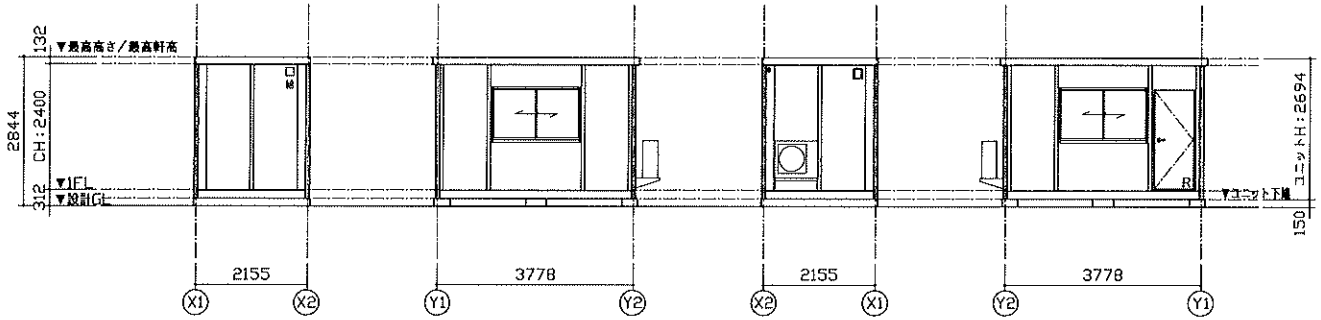

Y1通り立面図　X2通り立面図　Y2通り立面図　X1通り立面図

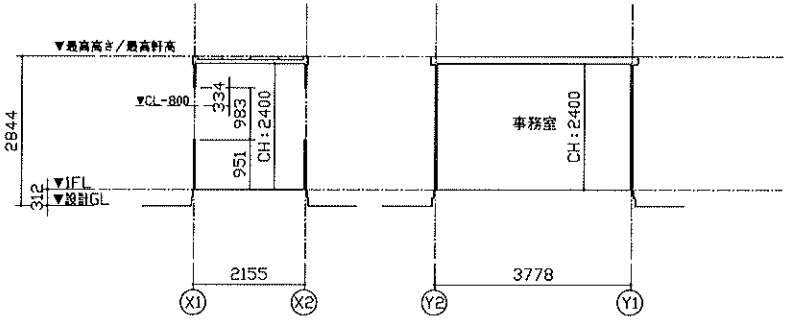

A-A断面図　B-B断面図

特　記	
塗装色：シルバー	3.8GY 6.4/0.7(近似色)

AW-1 引違窓（H1000）S用	AD-1 片開きフラッシュドア S用
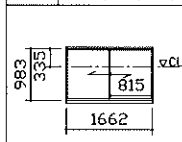	※外観図、本図をR勝手とする。 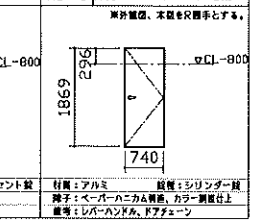
材質：アルミ　設置：クレセント錠 ガラス：FL5 備考：－	材質：アルミ　設置：シリンダー錠 障子：ペーパーハニカム構造、カラー鋼板仕上 備考：レバーハンドル、ドアチェーン

仕　様		
構造	鉄骨造	
屋根	仕上：ガルバリウム鋼板葺き　t=0.5	NM-8697
	断熱材：スチレンフォーム　t=30	
外部建具	アルミサッシ	
庇	なし	
床	下地：構造用合板　t=12	
	断熱材：なし	
	仕上：フロアペイント	
外壁（複合パネル）	外部仕上：カラー鋼板　t=0.27	NM-8697
	断熱材：スチレンフォーム　t=40	
	内部仕上：カラー鋼板　t=0.27	NM-8697
天井	下地：垂木　□22×35	
	仕上：化粧合板　t=4	
シックハウス対策	・壁・床・天井・建具仕上げに用いる建築材料はすべてF☆☆☆☆、または規制対象外の材料を使用する ・天井裏などへの措置については、天井裏・床裏・壁・収納に用いる建築材料はF☆☆☆☆を使用する	

凡　例	
記号	名称
	LEDベースライト4000lm(直付)
	分電盤
•3	3路スイッチ
	壁付アース端子付接地コンセント2P（FL+2105）
	壁付アース付コンセント2P（FL+290）
φ100	φ100換気扇
φ100	φ100給気口　※スリムフード
2.0	VVF2.0-2C + IV1.6アース線
1.6	VVF1.6-3C

分　電　盤

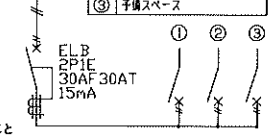

MCB 2P1E 30AF 20AT 100V	
①	照明／コンセント（Y2通り側）
②	コンセント（Y1通り側）
③	予備スペース

現地にて接地工事を行うこと

面　積　表		
延床面積	3.764×2.141	8.05㎡

MOBILE SPACE by 三協フロンテア	承認	作図	縮尺	日付	工事名称	型式	お客様確認欄	図面番号
	－	－	1:100 (A3)	24/－/－	ドア標準プラン　AC付	38MSL	年　月　日	A-00
				－	図面名称：平面図・立面図・断面図・電気配線図・仕様表	設計番号：設計番号＋エリアコード		