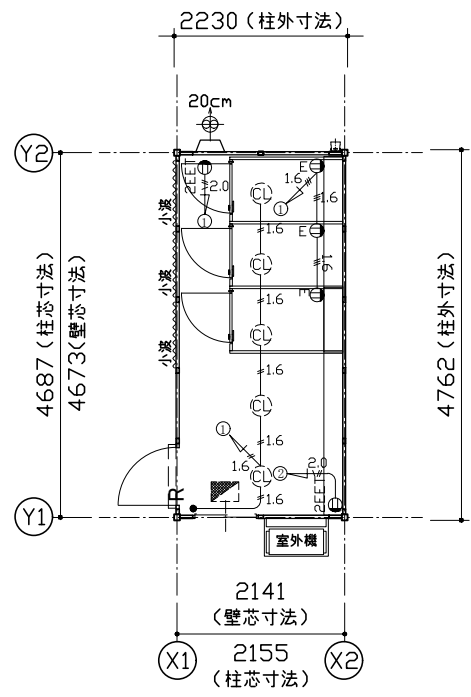


平面図



電気配線図

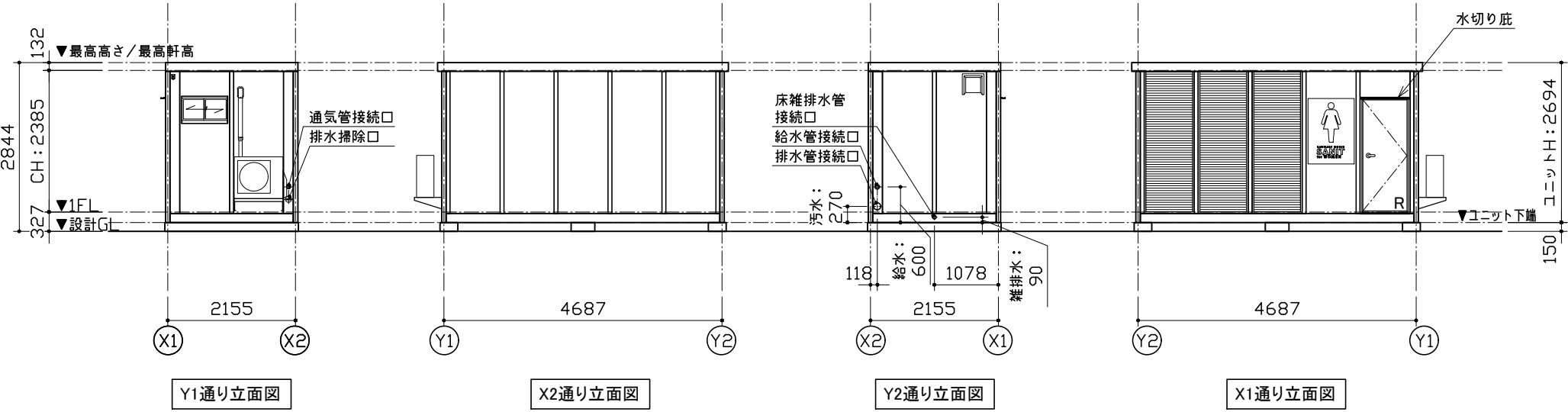
特 記	
本体外装色：Vパネル色	5Y 7/0.5
オフホワイト (X1,X2通り壁面)	5Y 9/0.5
小波色：ホワイト	11G 8.8/0.2
ピクトグラム：マグネットサインシート	

AD-1 片開きフラッシュドア S用	AW-1 小窓S(上段)
※外観図、本図をR勝手とする。	
材質：アルミ 錠種：シリンダー錠	材質：アルミ 錠種：クレセント錠
障子：ペーパーハニカム構造、カラー調板仕上	ガラス：F4
備考：レバーハンドル、ドアチェーン	備考：-

仕 様		
構造	鉄骨造	
屋根	仕上：ガルバリウム鋼板葺き $t=0.5$	NM-8697
	断熱材：スチレンフォーム $t=30$	
外部建具	アルミサッシ	
庇	スチール W820×D100	
床	下地：構造用合板 $t=12$	
	断熱材：なし	
	仕上：長尺シート $t=2.5$	
	掃除用排水溝：ステンレス	
外壁 (複合パネル)	外部仕上：カラー鋼板 $t=0.27$	NM-8697
	断熱材：スチレンフォーム $t=40$	
	内部仕上：カラー鋼板 $t=0.27$	NM-8697
天井	下地：垂木 $\square 22 \times 35$	
	仕上：化粧合板 $t=4$	
トイレ ブース	ライニング：スチール	
	パーティション：カラー鋼板複合パネル $t=25$	NM-8697
	ドア金物：表示付スライドラッチ、グレビティヒンジ	

衛生設備・配管接続口 仕様	
手洗器	手洗水栓：単水栓 化粧鏡：360×940
大便器	水洗：ロータンク式
一次側配管 接続口	給水口：HIVP20 水栓ソケット (Rp3/4) 排水口：VU100 フレキシブルジョイント (ステンレスバンド締め) 床雑排水口：VU50 フレキシブルジョイント (ステンレスバンド締め)

凡 例	
記号	名称
	シーリングライト
	分電盤
	スイッチ
	壁付アース端子付接地コンセント2P (最高FL+2200)
	壁付アース付コンセント (最高FL+650)
	20cm換気扇
	VVF2.0-2C + IV1.6アース線
	VVF1.6-3C
	VVF1.6-2C

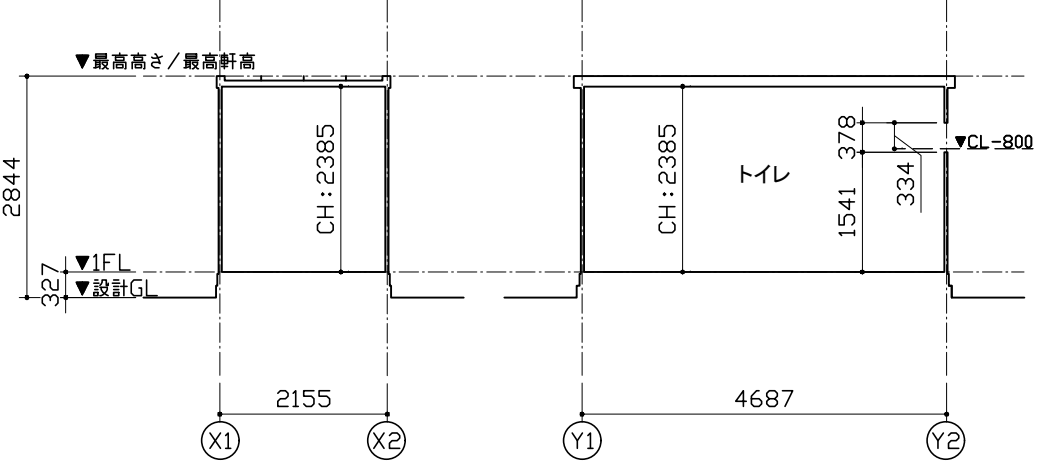


Y1通り立面図

X2通り立面図

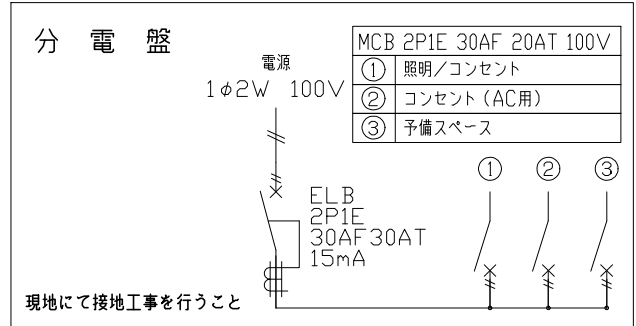
Y2通り立面図

X1通り立面図



A-A断面図

B-B断面図



面積表		
延床面積	4,673×2,141	10.00 m <sup>2</sup>