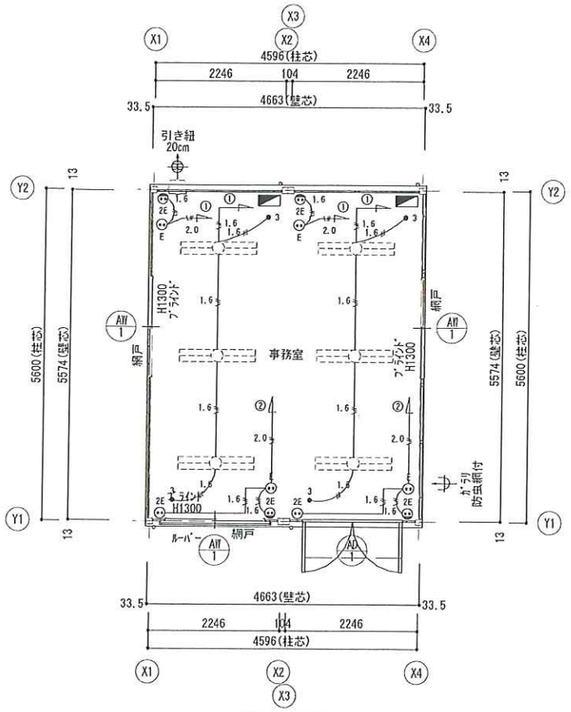

1階平面図

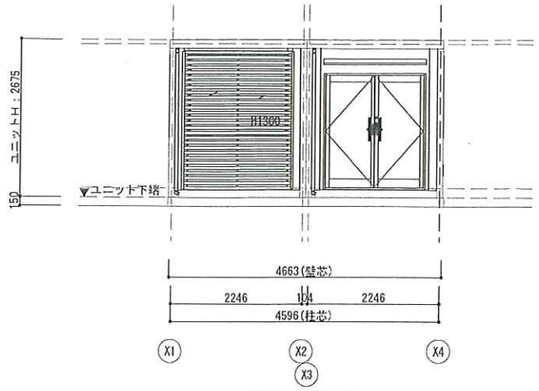

Y1通り立面図

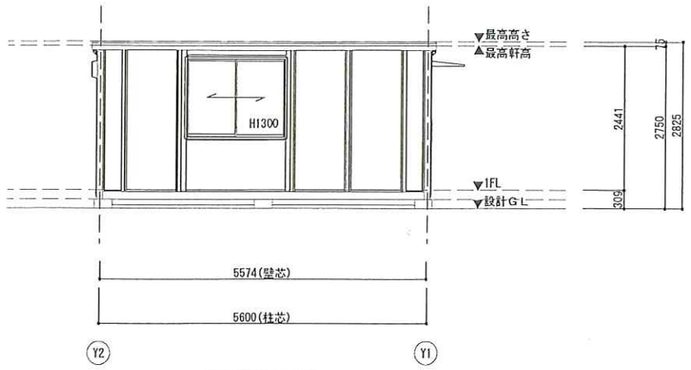

X1通り立面図

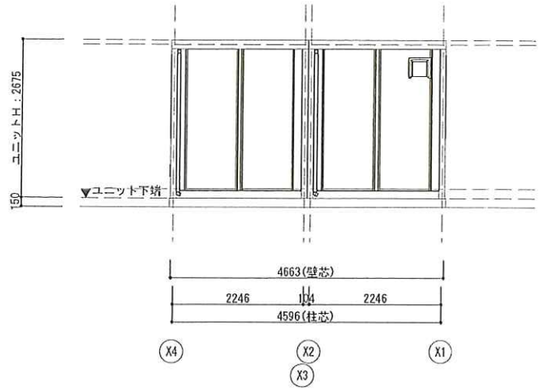

Y2通り立面図

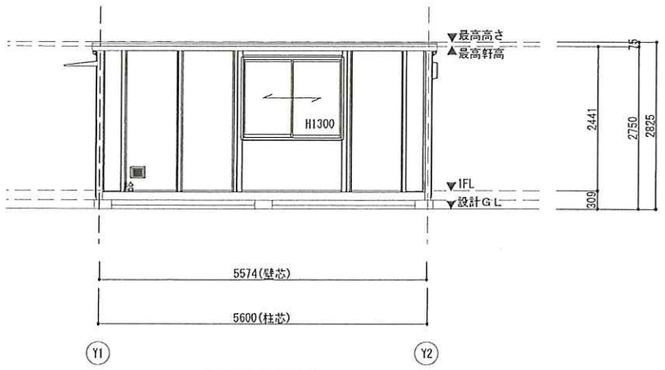

X4通り立面図

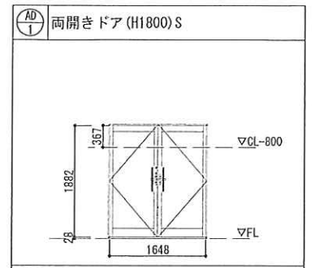

材質: アルミ	
ｶﾞﾗｽ: 親 FL5 / 子 FL5	
金物: ｽﾃﾝﾚｽ丁番・ﾄﾞｱｸﾛｰｻﾞｰ・ﾌﾗﾝｽ落し	
バーハンドル, 本締錠	
備考: (内) ｻﾑﾀｰﾝ/ (ｿﾄ) ｼﾘﾝﾀﾞｰ	

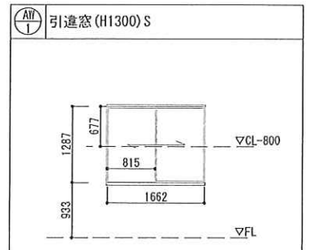

材質: アルミ	
ｶﾞﾗｽ: FL5	
金物: クレセント錠	
備考: 網戸	

■ 建物面積

建築面積	25.99 ㎡
1階床面積	25.99 ㎡
延べ床面積	25.99 ㎡

■ 建物概要

建物用途	(主用途)事務所
	(従用途)
階数	平屋
最高軒高	2.75 m
最高高さ	2.83 m

照明設備 凡例	
記号	名称
	蛍光灯ﾍﾞｰｽﾗｲﾄ(埋込形)32W×2

換気給気設備 凡例	
記号	名称
20cm	20cm換気扇 引き紐ｽｲｯﾁ 樹脂性ﾌｰﾄﾞ
155x205	ｶﾞﾗﾘ155x205給気口

■ 内部仕様

階数	室名	床			外周壁	天井		
		下地	仕上/寸法/色	品名/品番/ﾒｰｶｰ	仕上/寸法/色	下地	仕上/寸法/色	品名/品番/ﾒｰｶｰ
1階	事務室	構造用合板t=12	ﾌﾛｱﾍﾟｲﾝﾄ - -	- - -	ｶﾗｰ鋼板 t=0.27 Vﾊﾟﾈﾙ色	木下地24mm	化粧合板 t=4.0	
備考		〈ｼｯｸﾊｳｽ対策〉 ・壁、床、天井、建具仕上げに用いる建築材料はすべてF☆☆☆☆、または規制対象外の材料を使用する。 ・天井裏などへの措置については、天井裏、床裏、壁、収納に用いる建築材料はすべてF☆☆☆☆、または規制対象外の材料を使用する。						
認定番号		ｶﾗｰ鋼板:不燃NM-8697 硬質木片ｾﾒﾝﾄ板:準不燃H12建設省告示1401号 石膏ﾎﾞｰﾄﾞ:不燃NM-8619 石膏ﾎﾞｰﾄﾞ:準不燃QM-9828 化粧石膏ﾎﾞｰﾄﾞ(天井):不燃NM1864 化粧石膏ﾎﾞｰﾄﾞ(壁):準不燃QM-9824 防水石膏ﾎﾞｰﾄﾞ:不燃NM-9639 普通硬質石膏ﾎﾞｰﾄﾞ:不燃NM-9645 ｹｲ酸ｶﾙｼｳﾑ板:不燃NM-8578 ﾛｯｸｳｰﾙ化粧吸音板:不燃NM-8599 ﾋﾞﾆﾙｸﾛｽ:準不燃QM-9410						

分 電 盤 図

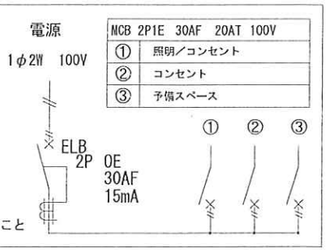

MCB 2P1E 30AF 20AT 100V	
①	照明/コンセント
②	コンセント
③	予備スペース

現地にて接地工事を行うこと

回路 ② のｱｰｽ線は、途中で回路 ① のｱｰｽ配線に合流。
ｱｰｽ線は、全て1.6mmの物を使用。

凡 例		
名称	記号	仕様
照明器具		LEDベースライト
分電盤		別図に示す
天井付けｺﾝｾﾝﾄ		15A×口数 125V
壁付けｺﾝｾﾝﾄ		2口の合計15Aまで 125V
スイッチ	●3	3路ｽｲｯﾁ 300V 10A
電 線	1.6	VV-F1.6-3C ただし 1Cはｱｰｽ線
	2.0	VV-F2.0-3C ただし 1Cはｱｰｽ線
	1.6	VV-F1.6-3C

各ｺﾝｾﾝﾄ・照明はｱｰｽ付です。

■ 外部仕様

名称	仕様	色
屋根	仕上:金属折板 t=0.5 (不燃NM-8697)	ｼﾙﾊﾞｰ N5.5
	断熱材:ｽﾁﾚﾝﾌｫｰﾑ t=25	-
雨樋	軒樋:鋼板t=1.6+塗装	ｽﾄｰﾝｸﾞﾚｲ
	縦樋:ｶﾗｰ塩ﾋﾞ管	ｽﾄｰﾝｸﾞﾚｲ
庇	ｺﾝﾊﾞｲｻﾞｰ W1760	ｼｬｲﾝｸﾞﾚｰ
外壁(複合ﾊﾟﾈﾙ)	外部仕上:ｶﾗｰ鋼板t=0.27 (不燃NM-8697)	ｽﾄｰﾝｸﾞﾚｲ
	断熱材:ｽﾁﾚﾝﾌｫｰﾑt=25	
	内部仕上:ｶﾗｰ鋼板t=0.27 (不燃NM-8697)	Vﾊﾟﾈﾙ色
塗装	鉄部見え掛かり:錆止め 一液型ｴﾎﾟｷｼ樹脂下塗り塗装	
外部建具	ｱﾙﾐｻｯｼ	ｼﾙﾊﾞｰ 3.8GY6.4/0.7
横ﾙｰﾊﾞｰ	人工木材 ｳﾚﾀﾝ塗装	ｻﾝﾃﾞｨ 10YR4/2

MOBILE SPACE by 三協フロンテア

承認	担当	製図	縮尺	工事名称	型式	お客様確認欄	図面番号
		中台	1/100 (A3)	おしゃれCT-54J サンプル	1F:CT-54J(S)	年 月 日	A-01
			日付 2024/03/07	図面名称 サンプル図	設計番号 20240306		