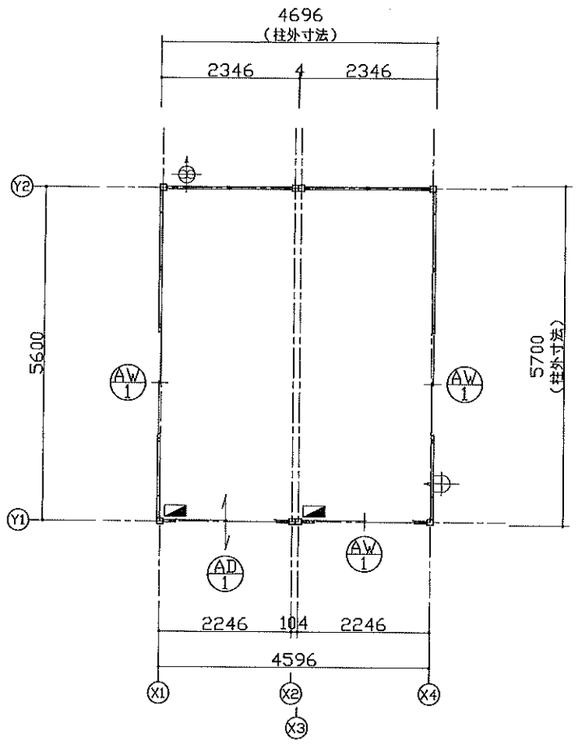

平面図

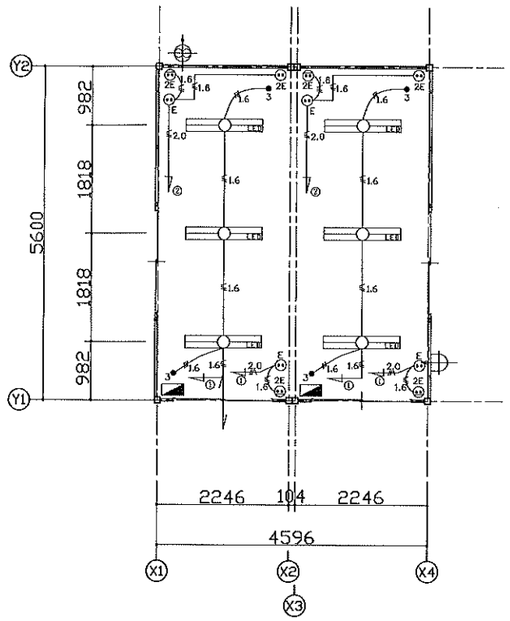

電気配線図

仕様	
構造	鉄骨造
屋根	金属折板　t=0.5
	断熱材：スチレンフォーム　t=25
外部建具	アルミサッシ
庇	なし
床	合板　t=12
	仕上：フロアペイント
外壁（複合パネル）	外部仕上：カラー鋼板　t=0.27
	断熱材：スチレンフォーム　t=25
	内部仕上：カラー鋼板　t=0.27
天井	化粧合板　t=4
シックハウス対策	・壁・床・天井・建具仕上げに用いる建築材料はすべてF☆☆☆☆、または規制対象外の材料を使用する ・天井裏などへの措置については、天井裏・床裏・壁・収納に用いる建築材料はF☆☆☆☆以上を使用する

凡例		
名称	記号	仕様
照明器具		LEDベースライト
分電盤		別図に示す
天井接地極付コンセント	2E	15A　125V×2
壁付接地極付コンセント	2E	15A　125V×2
スイッチ	3	3路スイッチ 300V 10A
20cm換気扇		プロペラファン プラグ配線 引き紐スイッチ
給気口		155×205ガラリ
電線	1.6	VV-F1.6-3C ただし 1Cはアース線
	2.0	VV-F2.0-3C ただし 1Cはアース線
	1.6	VV-F1.6-3C

各コンセント・照明はアース付です。
回路②のアース線は、途中で回路①のアース配線に合流。
アース線は、全て1.6mmの物を使用。

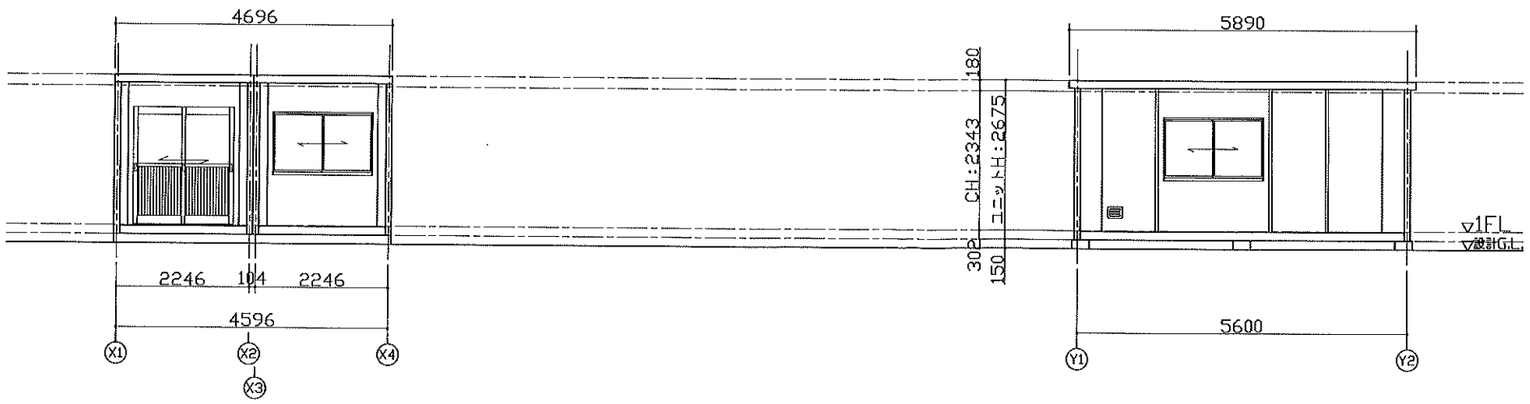

Y1 通り立面図

X4 通り立面図

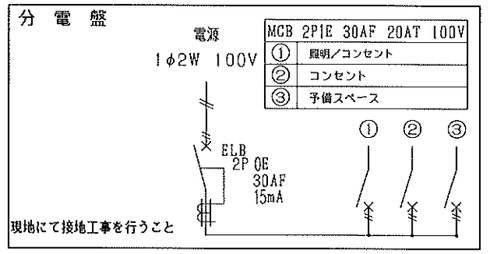

建具表（外観）

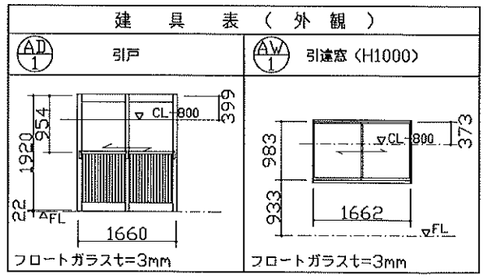

MOBILE SPACE by 三協フロンテア	承認	作図	縮尺	日付		工事名称	型式	お客様確認欄	図面番号
	–	–	1:100 (A3)	22/06/24	–	○○事務所新築工事	CT-54J 2連棟　平屋建て	年　月　日	A-00
				–	–	図面名称：平面図・立面図・電気配線図・仕様表	設計番号：設計番号＋エリアコード		
				–	–				