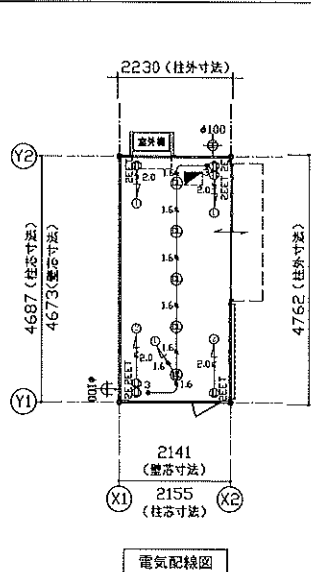
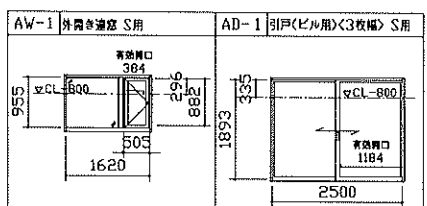


平面図



電気配線図

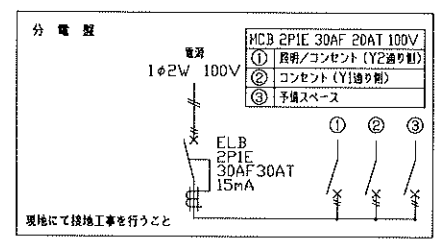
特 記	
塗装色: ブラック	9.6B 2.4/0.3
ルーバー色: ブラウン	SYR 3/3
扉、外部建具: ブラック	



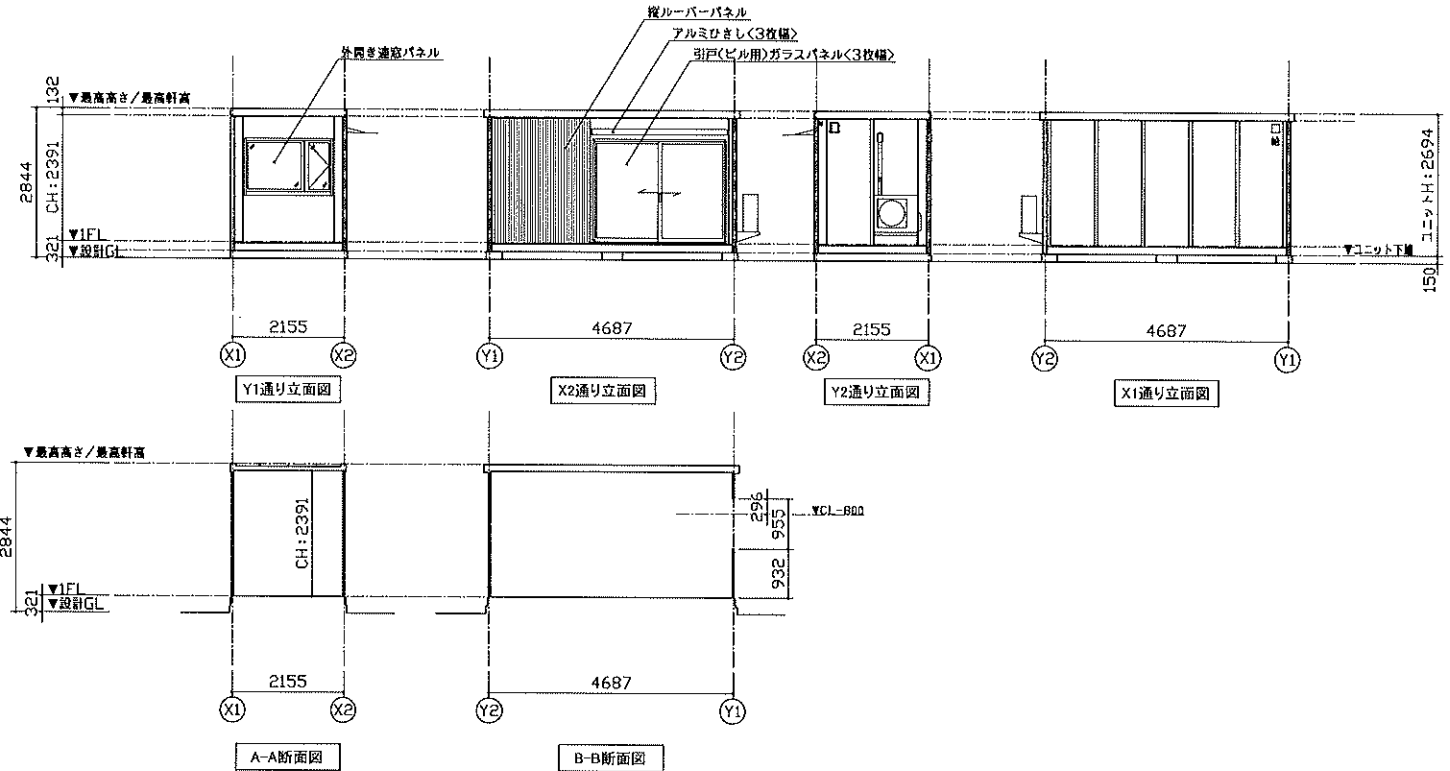
H 扉: プラスチックカラーブラック	H 引戸: プラスチックカラーブラック
ガラス: FLS	ガラス: FLS
金具: アルミ(樹脂被膜)	金具: 樹脂被膜
備考:	備考: (R)サムガラス(樹脂) シリコン

仕 様		
構造	鉄骨造	
屋根	仕上: ガルバリウム鋼板葺き $\tau=0.5$	NM-8697
	断熱材: フェノールフォーム $\tau=30$	
外壁建具	アルミサッシ	
床	アルミ W2600×D600	
	下地: 構造用合板 $\tau=12$ +捨て貼り合板 $\tau=5.5$	
	断熱材: スチレンフォーム $\tau=30$	
	仕上: 木目調ビニル床タイル $\tau=3$	
外壁 (備付パネル)	外部仕上: カラー鋼板 $\tau=0.27$	NM-8697
	断熱材: スチレンフォーム $\tau=40$	
	内部仕上: カラー鋼板 $\tau=0.27$	NM-8697
天井	下地: 垂木 $\phi 22 \times 35$	
	仕上: 木目調化粧合板 $\tau=4$	
シックハウス対策	<ul style="list-style-type: none"> ・壁・床・天井・建具仕上げに用いる塗料等はすべてF☆☆☆☆、または規制対象外の材料を使用する ・天井裏などへの措置については、天井裏・床裏・壁・取納に用いる塗料等はF☆☆☆☆を使用する 	

凡 例	
記号	名称
⊕	LEDシーリングライト830lm (φ150)
■	分電盤
*3	3路スイッチ
⊕PEET	壁付アース端子付接地コンセント2P (FL+2105)
⊕PE	壁付アース付コンセント2P (FL+290)
⊕φ100	φ100換気扇
⊕φ100	φ100換気口 ※スリムフード
2.0	VVF2.0-2C + IV1.6アース線
1.6	VVF1.6-3C



面 積 表		
延床面積	4,673×2,141	10.00㎡



A-A断面図

B-B断面図

MOBILE SPACE by 三協フロンテア

承認	作図	縮尺	日付	工事名称	型式	お客様確認	図面番号
-	-	1:100 (A3)	22/09/22	47MSL EXTRA SPACE	47MSL		A-00
			23/11/24 修正	図面名称	設計番号		
			25/07/15 修正	平面図・立面図・断面図・仕様表	設計番号+エリアコード		
							年 月 日