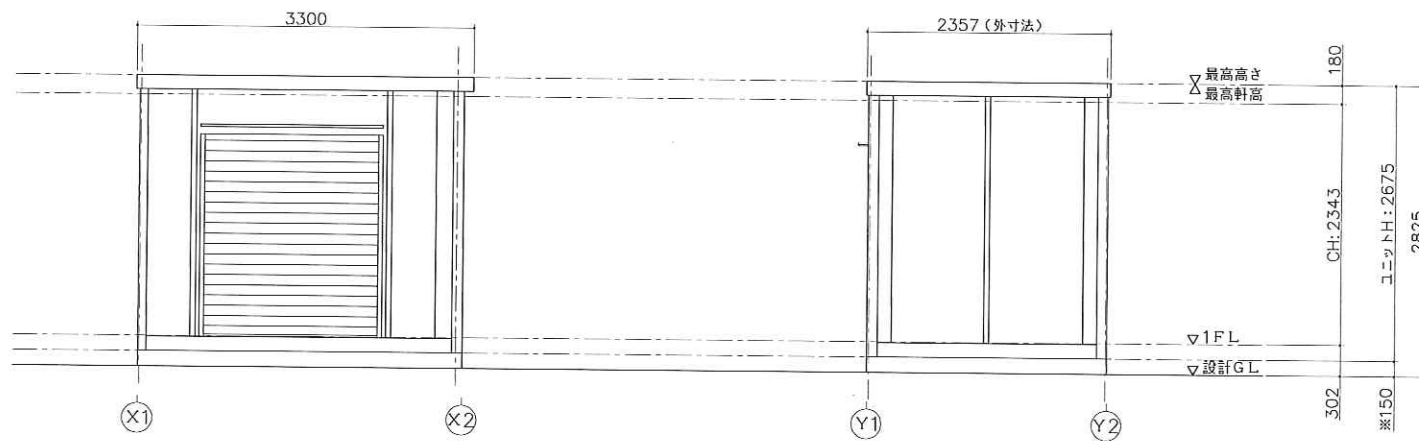


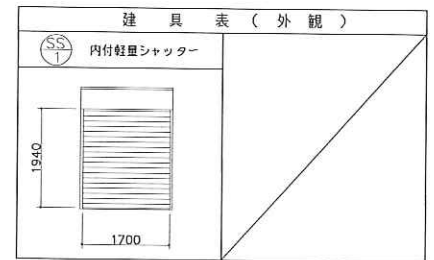
平面図



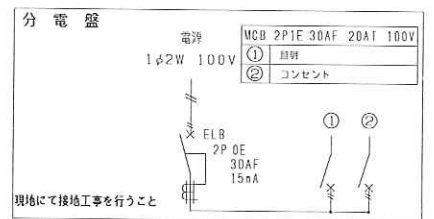
Y1 通り立面図

X2 通り立面図

仕 様	
寸法	L3300×W2357×H2675
構造	鉄骨造(軽量鉄骨造)
屋根	金属折板張り t=0.5mm
天井	化粧合板張り t=4 断熱材: Styrofoam
床	構造用合板張り t=12 仕上: フロアベイント
壁 (複合パネル)	外壁: カラー鋼板 断熱材: スチレンフォーム t=25 内壁: カラー鋼板
電気	照明器具 (32W×2灯) 2基, 換気扇10cm 漏電ブレーカー (30A)、ブレーカー (20A×2)
外部建具	内付シャッター 開口: W1700×H1940



凡 例		
記号	名称	仕様
	照明器具	FL-32W×2灯
	分電盤	別図に示す
Ⓢ	スイッチ	1P 300V 10A
Ⓧ	天井付けコンセント	15A×口数 125V
Ⓧ	壁付けコンセント	2口の合計15Aまで 125V



面 積 表		
延床面積	3.098×2.313	7.16㎡

SANKYO FRONTIER CO.,LTD.

CHECKED	DESIGN	SCALE	DATE	TITLE	TYPE	DWG. NO.
		1:50 (A3)	23/02/28	仕様図	CT-32JP 単体 平屋建て	A-
				NAME	FILE NO.	
				平面図・立面図	ホームページ	

※現場により異なります