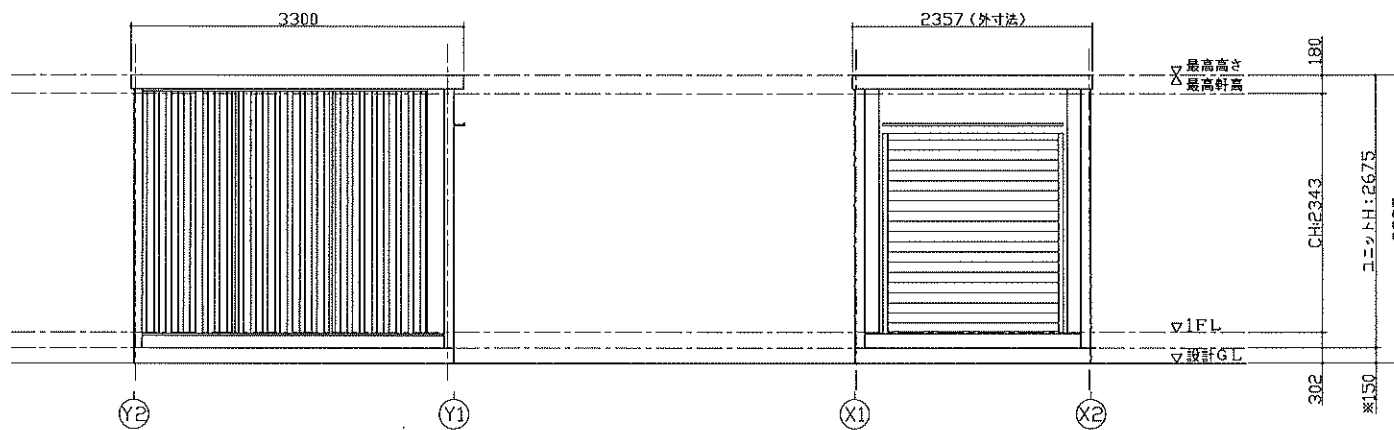


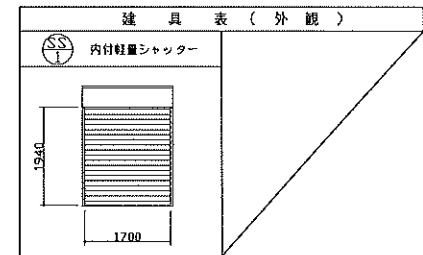
平面図



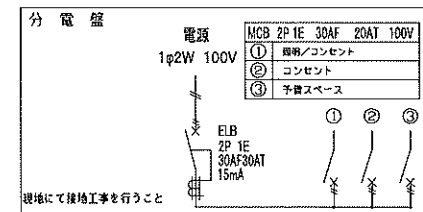
(X1) 通り立面図

(Y1) 通り立面図

仕様	
寸法	L3300×W2357×H2675
構造	鉄骨造 (軽量鉄骨造)
屋根	金属折板張り t=0.5mm
天井	化粧合板張り t=4 断熱材: P7777-A
床	構造用合板張り t=12 仕上: フロアペイント
壁	角波折板 t=0.8mm
電気	照明器具 (32W×2灯) 2基 分電プレート (30A)、ブレーカー (20A×2)
外部鍵具	内付シャッター 開口: W1700×H1940



凡例		
記号	名称	仕様
	照明器具	FL-32W×2灯
	分電盤	別図に示す
	スイッチ	1P 300V 10A
	天井付けコンセント	15A×口数 125V
	壁付けコンセント	2口の合計15Aまで 125V



面積表	
延床面積	3.098×2.313 7.16 m ²

SANKYO FRONTIER CO.,LTD.

CHECKED	DESIGN	SCALE	DATE	TITLE	TYPE	FIGURE
		1:5D (A3)		窓シャッター仕様標準図	CT-32JG 単体 平屋建て	A-
				平面図・立面図	FILENO ホームページ	