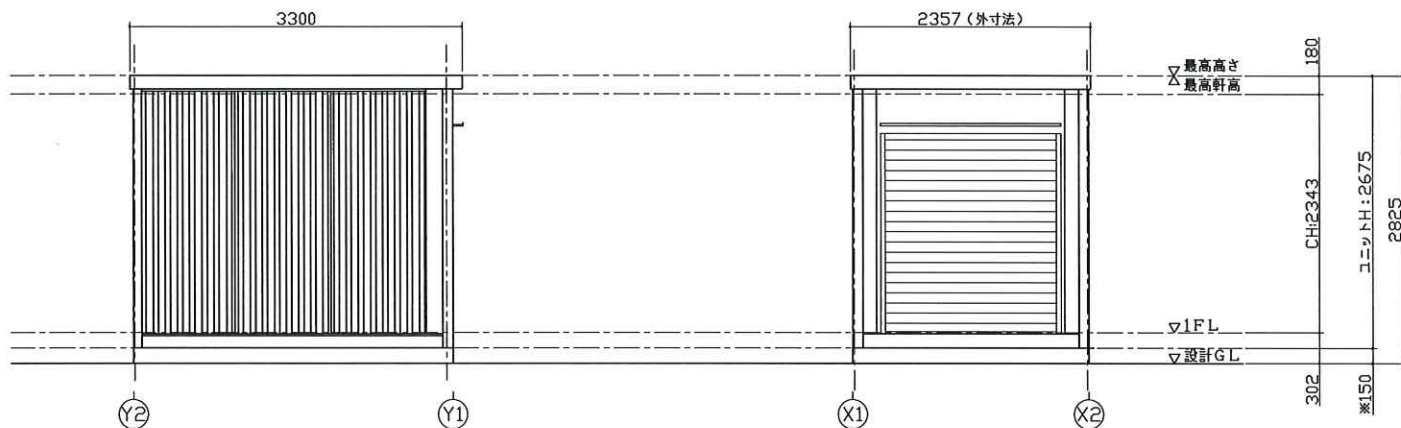


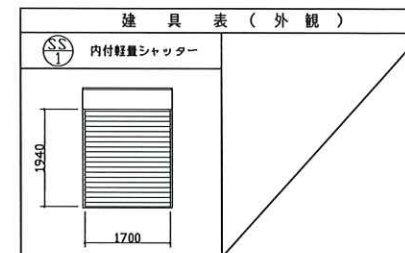
平面図



X1通り立面図

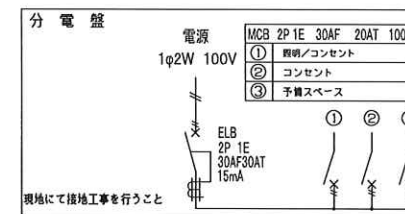
Y1通り立面図

仕様	
寸法	L3300×W2357×H2675
構造	鉄骨造 (軽量鉄骨造)
屋根	金属折板張り t=0.5mm
天井	化粧合板張り t=4 断熱材: PFA-A
床	構造用合板張り t=12 仕上: フロアペイント
壁	角盛折板 t=0.8mm
電気	照明器具 (32W×2灯) 2基 漏電ブレーカー (30A)、ブレーカー (20A×2)
外部器具	内付シャッター 開口: W1700×H1940



凡例

記号	名称	仕様
≡	照明器具	FL-32W×2灯
■	分電盤	別図に示す
Ⓢ	スイッチ	1P 300V 10A
⊖	天井付けコンセント	15A×口数 125V
⊕	壁付けコンセント	2口の合計15Aまで 125V



面積表

延床面積	3.098×2.313	7.16 m ²
------	-------------	---------------------

SANKYO FRONTIER CO.,LTD.

CHECKED	DESIGN	SCALE	DATE	TITLE	TYPE	DWGNO
		1:50 (A3)		妻シャッター仕様標準図	CT-32JG 単体 平屋建て	A-
				平面図・立面図	FILENO ホームページ	