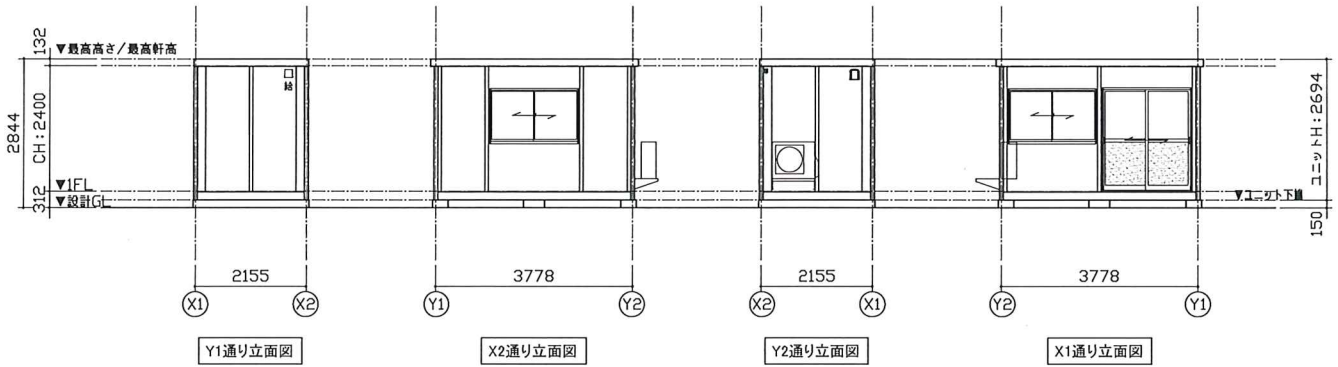


平面図

電気配線図

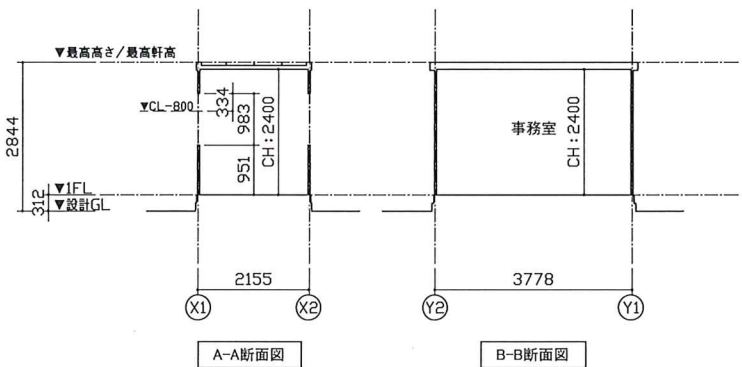


Y1通り立面図

X2通り立面図

Y2通り立面図

X1通り立面図



A-A断面図

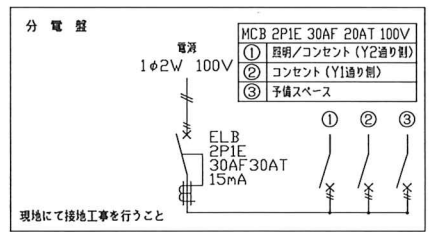
B-B断面図

特 記	
塗装色：シルバー	3.8GY 6.4/0.7(近似色)

AW-1 引建窓(H1000) S用	AD-1 引戸 S用
材質：アルミ ガラス：FL5 番号：-	材質：アルミ ガラス：FL5(下部F4) 番号：-

仕 様	
構造	鉄骨造
屋根	仕上：ガルバリウム鋼板葺き $\tau=0.5$ 断熱材：スチレンフォーム $\tau=30$
外部建具	アルミサッシ
庇	なし
床	下地：構造用合板 $\tau=12$ 断熱材：なし 仕上：フロアペイント
外壁 (複合パネル)	外部仕上：カラー鋼板 $\tau=0.27$ 断熱材：スチレンフォーム $\tau=40$ 内部仕上：カラー鋼板 $\tau=0.27$
天井	下地：垂木 $\square 22 \times 35$ 仕上：化粧合板 $\tau=4$
シックハウス 対策	・壁・床・天井・建具仕上に用いる建築材料はすべてF☆☆☆☆、または規制対象外の材料を使用する ・天井裏などへの措置については、天井裏・床裏・壁・吸音に用いる建築材料はF☆☆☆☆を使用する

凡 例	
記号	名称
	LEDベースライト 4000lm(直付)
	分電盤
	3路スイッチ
	壁付アース端子付接地コンセント2P (FL+2105)
	壁付アース付コンセント2P (FL+290)
	$\phi 100$ 換気扇
	$\phi 100$ 給気口 ※スリムフード
	VVF2.0-2C + IV1.6アース線
	VVF1.6-3C



面 積 表	
延床面積	3,764×2,141 8.05㎡

MOBILE SPACE by 三協アロントア

承認	作図	縮尺	日付	工事名称	型式	お客様確認欄	図面番号
-	-	1:100 (A3)	24/—/—	引戸標準プラン AC付	38MSL		A-00
				図面名称	設計番号		年月日
				平面図・立面図・断面図・電気配線図・仕様表	設計番号+エリアコード		