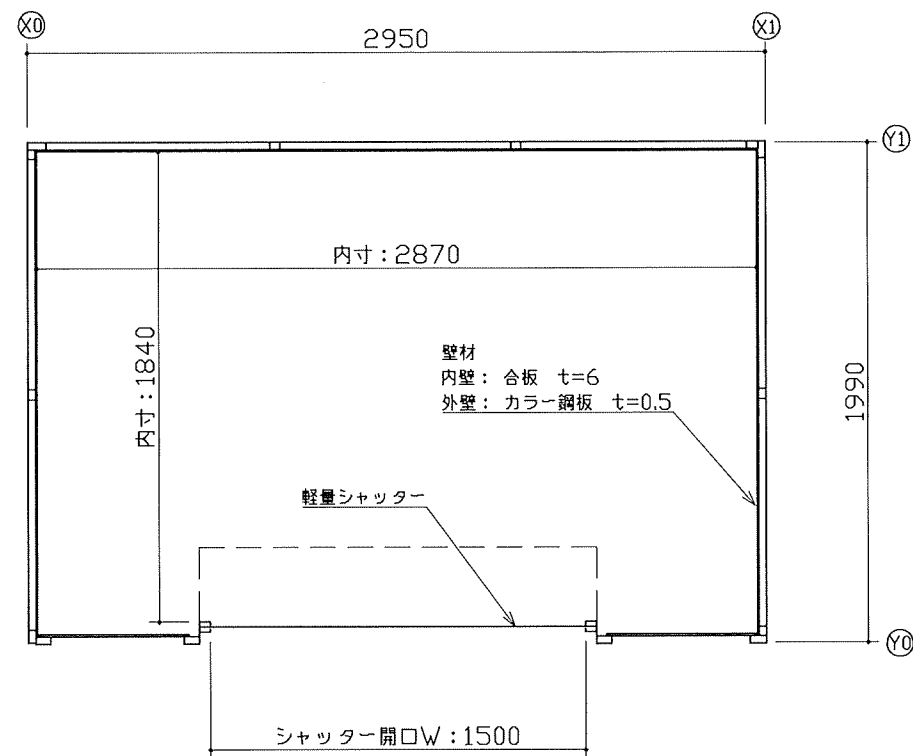
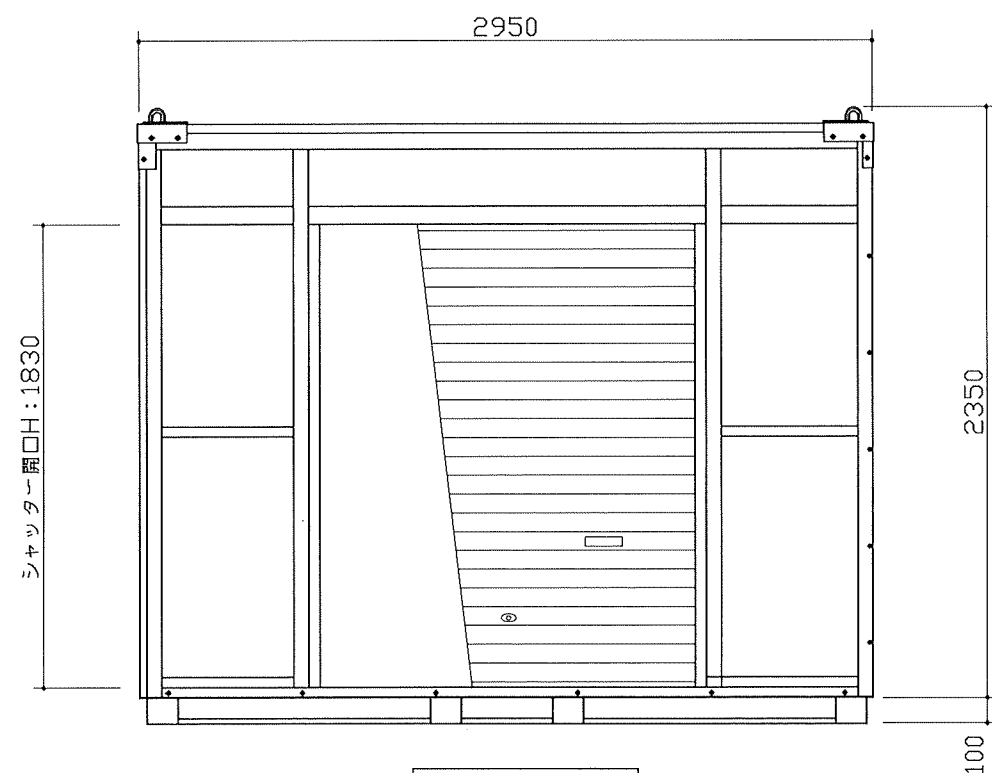


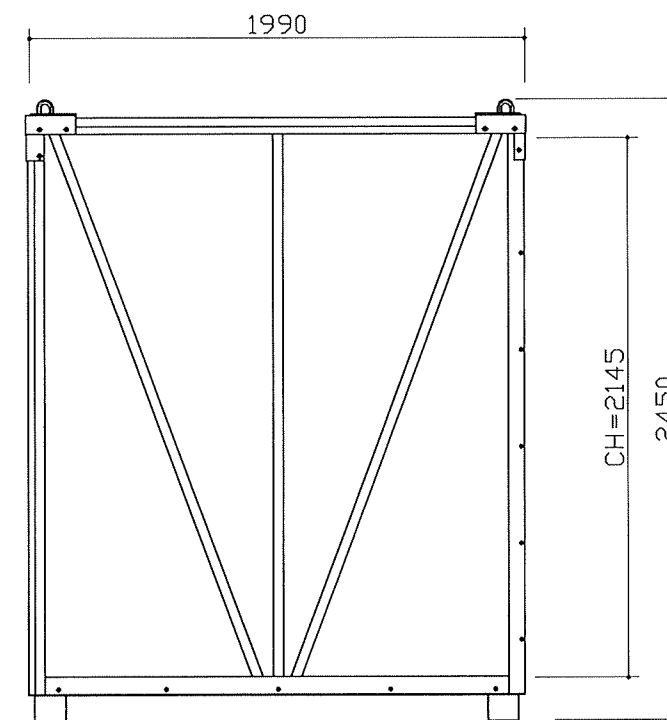
仕様	
寸法	L2950×W1990×H2450 (室内:H2145)
重量	580kg
耐荷重	250kg/m ²
構造	軽量型鋼、鉄板曲げ加工構造
屋根	GL鋼板 t=0.5、天井・・・合板t=6 水性塗料仕上げ
壁	外・・・カラー鋼板t=0.5、内・・・合板t=6 水性塗料仕上げ
床	合板 t=15 水性塗料仕上げ
建具	軽量シャッター(手動) 有効開口W1500×H1830



平面図



Y0通り立面図



X1通り立面図

MOBILE SPACE by 三協フロンテア	承認	作図	縮尺	日付	工事名称	型式	お客様確認欄 年月日	図面番号 A-00
	-	-	1:30 (A3)	---/---/---	標準図 図面名称 平面図・立面図・仕様表	panda3.0(PS-3K) 設計番号 -		