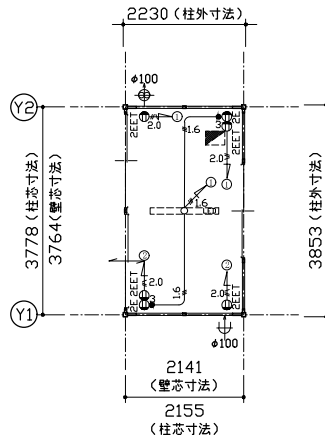
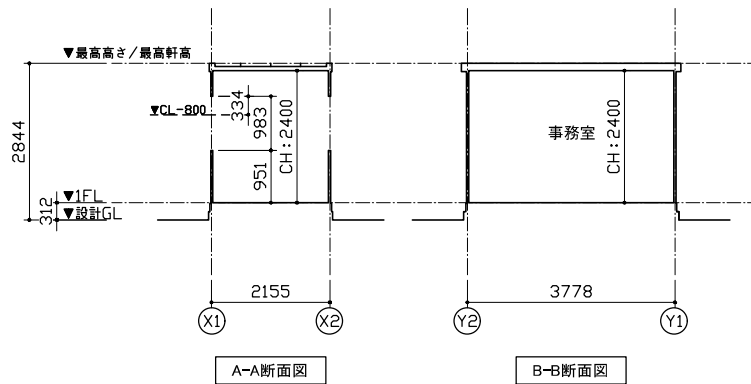
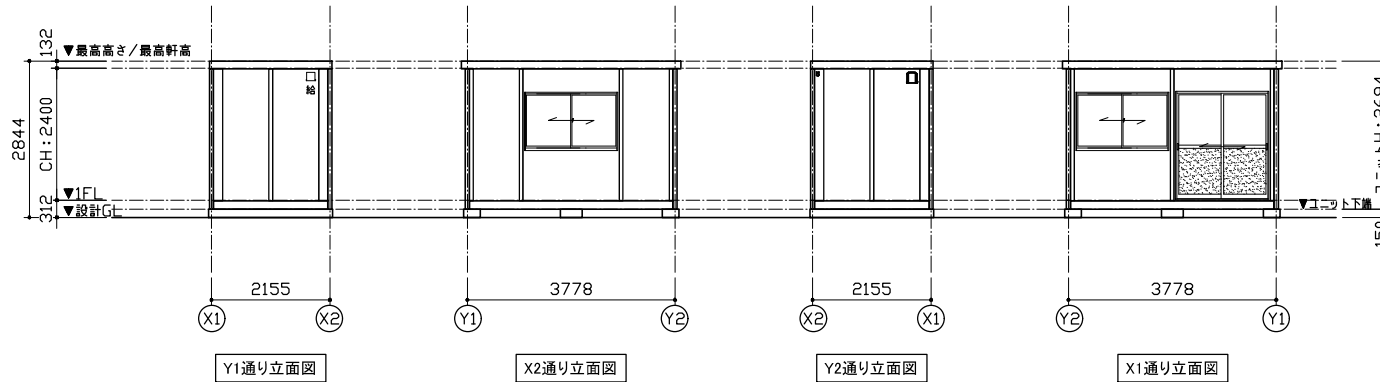


平面図



電気配線図



A-A断面図

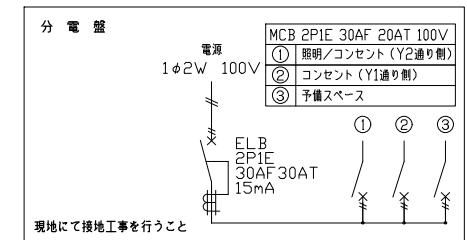
B-B断面図

特 記	
塗装色: シルバー	3.8GY 6.4/0.7(近似色)

AW-1 引違窓 (H1000) S用	AD-1 引戸 S用
材質: アルミ ガラス: FL5 備考: -	材質: アルミ ガラス: FL5(下部F4) 備考: -
設種: クレセント錠	設種: 錠錠

仕 様		
構造	鉄骨造	
屋根	仕上: ガルバリウム鋼板葺き t=0.5 断熱材: スチレンフォーム t=30	NM-8697
外部建具	アルミサッシ	
庇	なし	
床	下地: 構造用合板 t=12 断熱材: なし 仕上: フロアペイント	
外壁 (複合パネル)	外部仕上: カラー鋼板 t=0.27 断熱材: スチレンフォーム t=40	NM-8697
	内部仕上: カラー鋼板 t=0.27	NM-8697
天井	下地: 垂木 口22×35 仕上: 化粧合板 t=4	
シックハウス 対策	<ul style="list-style-type: none"> 壁・床・天井・建具仕上げに用いる建築材料はすべてF☆☆☆☆、または規制対象外の材料を使用する 天井裏などへの措置については、天井裏・床裏・壁・収納に用いる建築材料はF☆☆☆☆を使用する 	

凡 例	
記号	名称
	LEDベースライト4000lm(直付)
	分電盤
	3路スイッチ
	壁付アース端子付接地コンセント2P (FL+2105)
	壁付アース付コンセント2P (FL+290)
	φ100換気扇
	φ100給気口 ※スリムフード
	VVF2.0-2C + IV1.6アース線
	VVF1.6-3C



面 積 表		
延床面積	3.764×2.141	8.05㎡