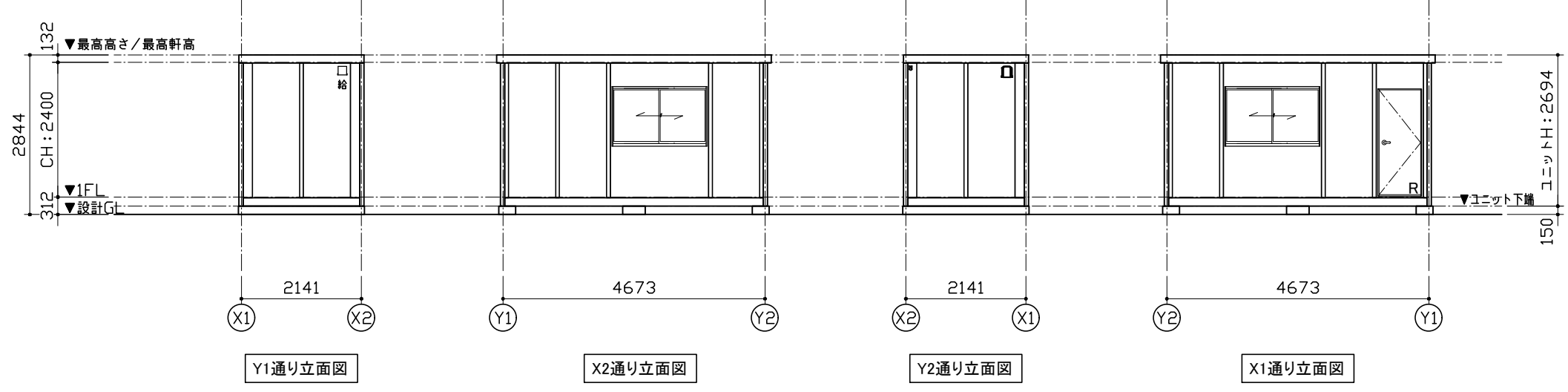


特 記	
塗装色：シルバー	3.8GY 6.4/0.7(近似色)

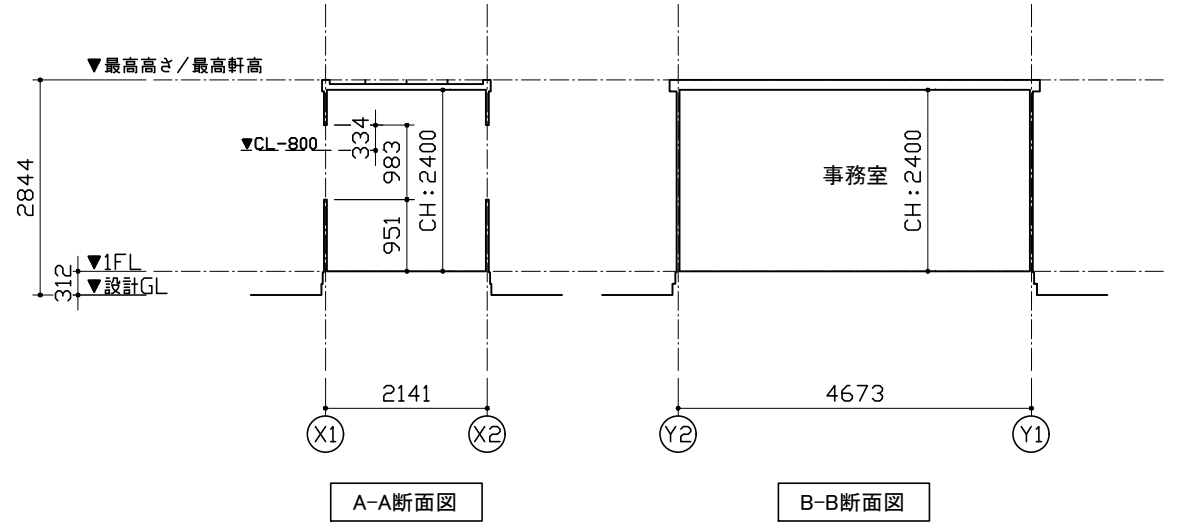
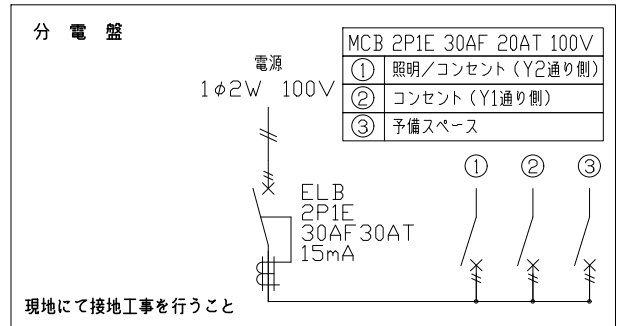
  

AW-1	引違窓 (H1000) S用	AD-1	片開きフラッシュドア S用
材質：アルミ	錠種：クレセント錠	材質：アルミ	錠種：シリンダー錠
ガラス：FL5		障子：ペーパーハニカム構造、カラー鋼板仕上	
備考：-		備考：レバーハンドル、ドアチェーン	

仕 様		
構造	鉄骨造	
屋根	仕上：ガルバリウム鋼板葺き	セ=0.5 NM-8697
	断熱材：スチレンフォーム	セ=30
外部建具	アルミサッシ	
庇	なし	
床	下地：構造用合板	セ=12
	断熱材：なし	
	仕上：フロアペイント	
外壁 (複合パネル)	外部仕上：カラー鋼板	セ=0.27 NM-8697
	断熱材：スチレンフォーム	セ=40
	内部仕上：カラー鋼板	セ=0.27 NM-8697
天井	下地：垂木	□22×35
	仕上：化粧合板	セ=4
シックハウス対策	<ul style="list-style-type: none"> <li>・壁・床・天井・建具仕上に用いる建築材料はすべてF☆☆☆☆、または規制対象外の材料を使用する</li> <li>・天井裏などへの措置については、天井裏・床裏・壁・収納に用いる建築材料はF☆☆☆☆を使用する</li> </ul>	



凡 例	
記号	名称
	LEDベースライト4000lm(直付)
	分電盤
	3路スイッチ
	壁付アース端子付接地コンセント2P (FL+2105)
	壁付アース付コンセント2P (FL+290)
	φ100換気扇
	φ100給気口
	VVF2.0-2C + IV1.6アース線
	VVF1.6-3C



面 積 表		
延床面積	4.673×2.141	10.00㎡

**MOBILE SPACE** by **三協フロンテア**

承認	作図	縮尺	日付
-	-	1:100 (A3)	21/--/-- 23/11/24
			修正

工事名称	型式
ドア標準プラン	47MSL
図面名称	設計番号
平面図・立面図・断面図・電気配線図・仕様表	設計番号+エリアコード

お客様確認欄	図面番号
年月日	A-00