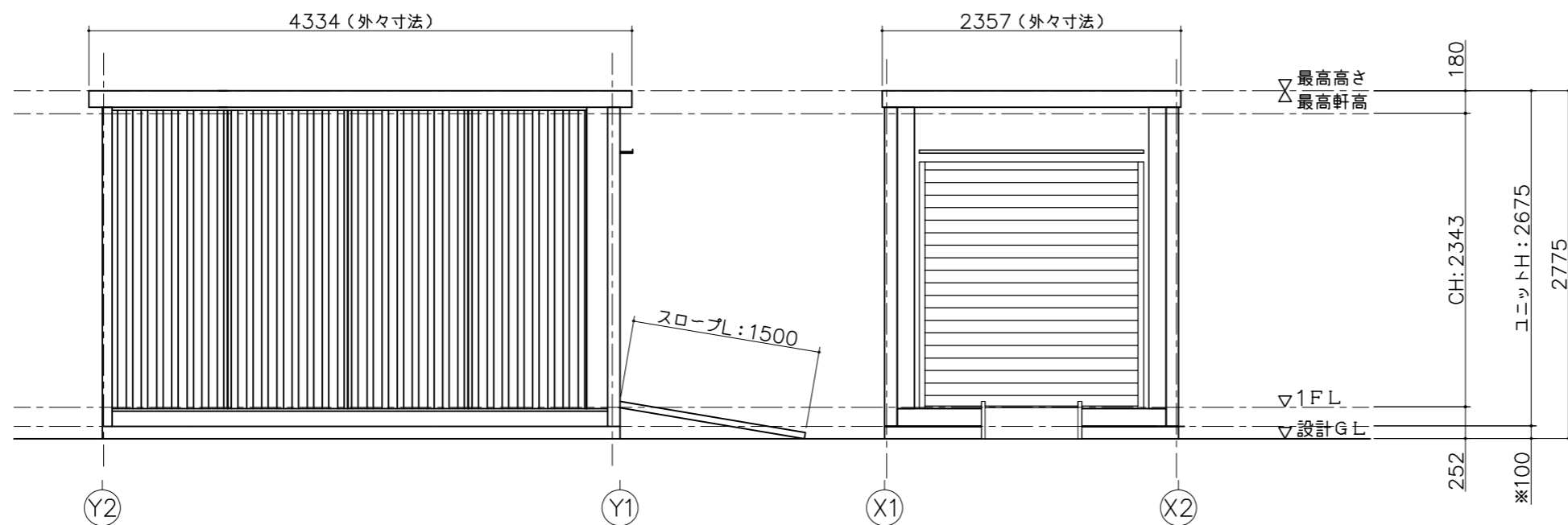


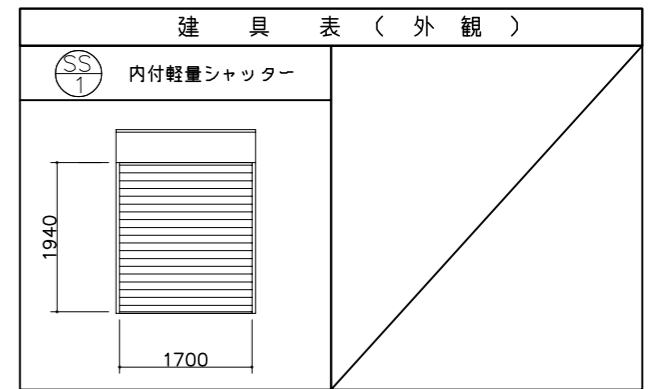
平面図



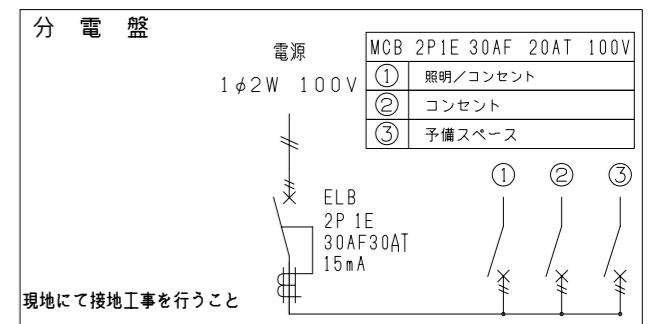
(X1) 通り立面図

(Y1) 通り立面図

仕様	
寸法	L4350×W2357×H2675 (外寸法)
構造	鉄骨造 (軽量鉄骨造)
屋根	金属折板張り t=0.5
天井	断熱材: スチレンフォーム 仕上: 化粧合板 t=4 + 鋼板 t=0.8
床	構造用合板 t=12 仕上: チェッカープレート t=2.3
壁	角波折板 t=0.8
電気	照明器具 (32W×2灯) 2基 漏電ブレーカー (30A)、ブレーカー (20A×2)
外部建具	内付シャッター 開口: W1700×H1940
スロープ	チェッカープレート t=2.3



凡例		
記号	名称	仕様
	照明器具	FL-32W×2灯
	分電盤	別図に示す
Ⓢ	スイッチ	1P 300V 10A
⊖	天井付けコンセント	15A×口数 125V
⊕	壁付けコンセント	2口の合計15Aまで 125V



面積表		
延床面積	4.058×2.313	9.38㎡