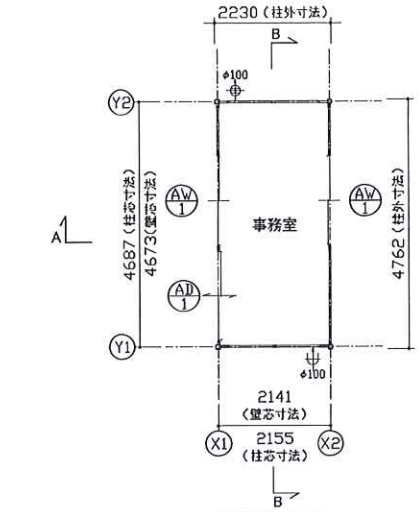

平面図

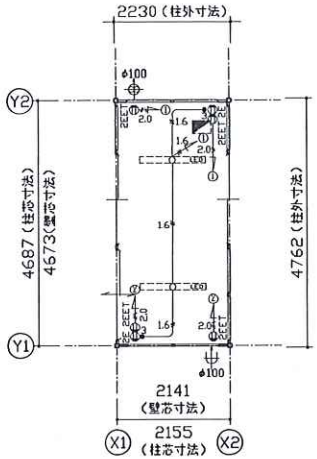

電気配線図

特　記	
塗装色：シルバー	3.8GY 6.4/0.7(近似色)

AW-1	引違窓（H1000）S用	AD-1	引戸 S用
材質：アルミ	設置：クレセント錠	材質：アルミ	設置：錠設
ガラス：FL5		ガラス：FL5(下部F4)	
備考：-		備考：-	

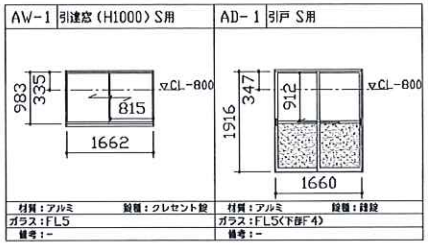

仕　様		
構造	鉄骨造	
屋根	仕上：ガルバリウム鋼板葺き　t=0.5	NM-8697
	断熱材：スチレンフォーム　t=30	
外部建具	アルミサッシ	
庇	なし	
床	下地：構造用合板　t=12	
	断熱材：なし	
	仕上：フロアペイント	
外壁（埋合パネル）	外部仕上：カラー鋼板　t=0.27	NM-8697
	断熱材：スチレンフォーム　t=40	
	内部仕上：カラー鋼板　t=0.27	NM-8697
天井	下地：垂木　□22×35	
	仕上：化粧合板　t=4	
シックハウス対策	・壁・床・天井・建具仕上げに用いる建築材料はすべて F☆☆☆☆、または規制対象外の材料を使用する ・天井裏などへの措置については、天井裏・床裏・壁・収納に用いる建築材料はF☆☆☆☆を使用する	

凡　例	
記号	名称
	LEDベースライト4000lm(直付)
	分電盤
•3	3路スイッチ
2EET	壁付アース端子付接地コンセント2P（FL+2105）
2E	壁付アース付コンセント2P（FL+290）
φ100	φ100換気扇
φ100	φ100給気口　※スリムフード
2.0	VVF2.0-2C + IV1.6アース線
1.6	VVF1.6-3C

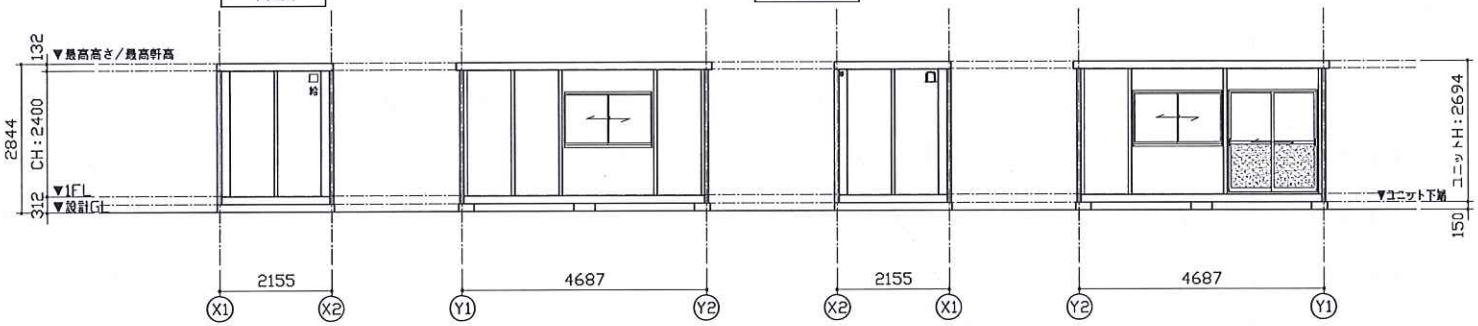

Y1通り立面図　X2通り立面図　Y2通り立面図　X1通り立面図

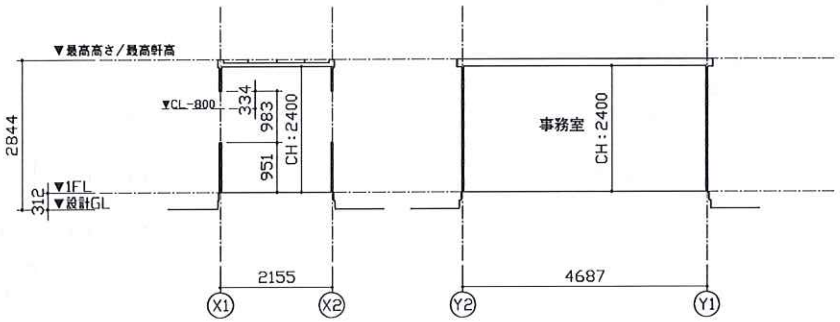

A-A断面図　B-B断面図

分　電　盤

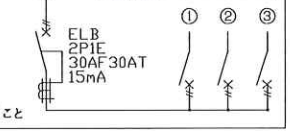

MCB 2P1E 30AF 20AT 100V	
①	照明／コンセント（Y2通り側）
②	コンセント（Y1通り側）
③	予備スペース

現地にて接地工事を行うこと

面　積　表		
延床面積	4.673×2.141	10.00㎡

MOBILE SPACE by 三協フロンテア	承認	作図	縮尺	日付		工事名称	型式	お客様確認欄	図面番号
	-	-	1:100 (A3)	24/—/—	-	引戸標準プラン	47MSL	年　月　日	A-00
				-	-	図面名称	設計番号		
				-	-	平面図・立面図・断面図・電気配線図・仕様表	設計番号＋エリアコード		