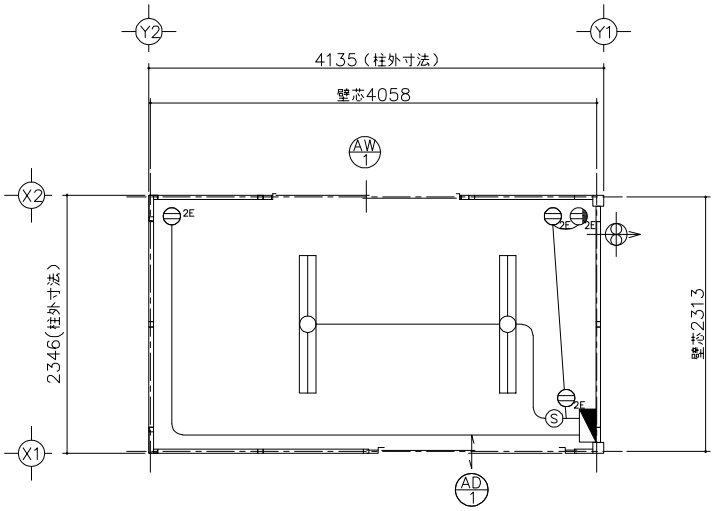

平面図

仕様	
寸法	L4260×W2357×H2675（外々寸法）
構造	鉄骨造（軽量鉄骨造）
屋根	金属折板張り t=0.5mm
天井	化粧合板張り t=4
	断熱材：ｽﾁﾚﾝﾌｫｰﾑ
床	構造用合板張り t=12
	仕上：フロアペイント
壁（複合パネル）	外壁：カラー鋼板
	断熱材：スチレンフォーム t=25
	内壁：カラー鋼板
電気	照明器具（32W×2灯）2基，換気扇10cm
	漏電ｱﾚｰｶｰ（30A）、ブレーカー（20A×2）
外部建具	アルミサッシ

建具表（外観）	
AD 1 引戸	AW 1 引違窓（H1000）

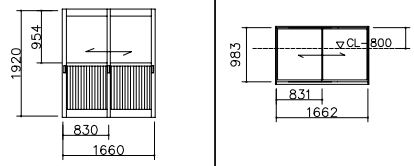

フロートガラスt=3mm　フロートガラスt=3mm

凡例		
記号	名称	仕様
	換気扇	φ100 パイプファン
	照明器具	FL-32W×2灯
	分電盤	別図に示す
Ⓢ	スイッチ	1P 300V 10A
	天井付けコンセント	15A×口数 125V
	壁付けコンセント	2口の合計15Aまで 125V

分電盤

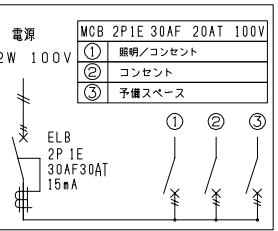

現地にて接地工事を行うこと

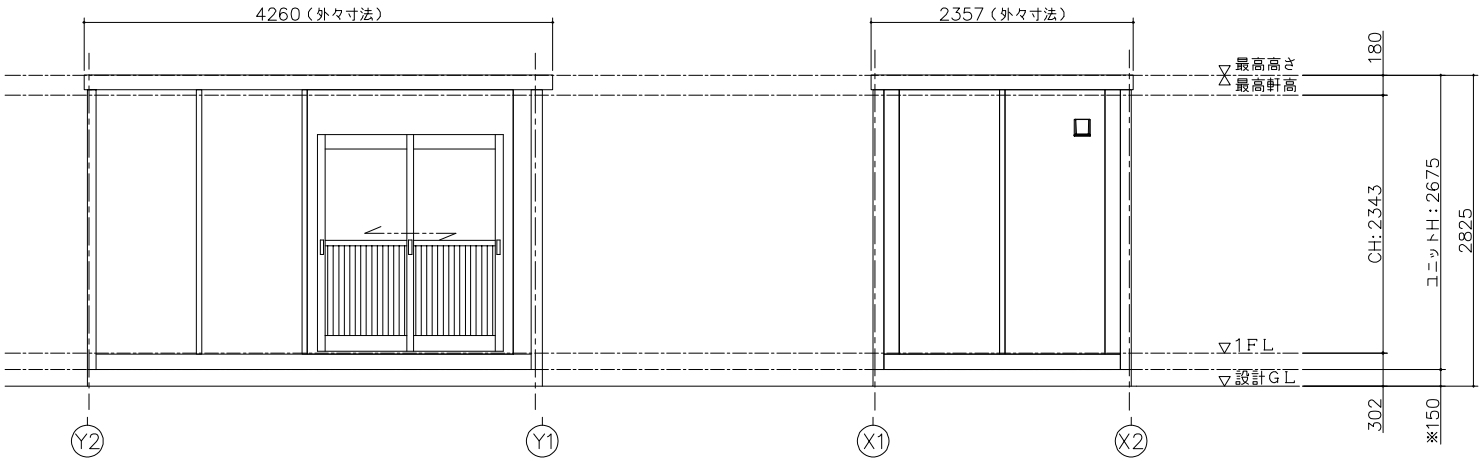

X1 通り立面図　　Y1 通り立面図

面積表		
延床面積	4.058×2.313	9.38m²

※現場により異なります

SANKYO FRONTIER CO.,LTD.	CHECKED	DESIGN	SCALE	DATE		TITLE 標準図	TYPE CT-41J 単体 平屋建て	DWG.NO
		–	1:50 (A3)			NAME 平面図・立面図	FILE.NO ホームページ	A–