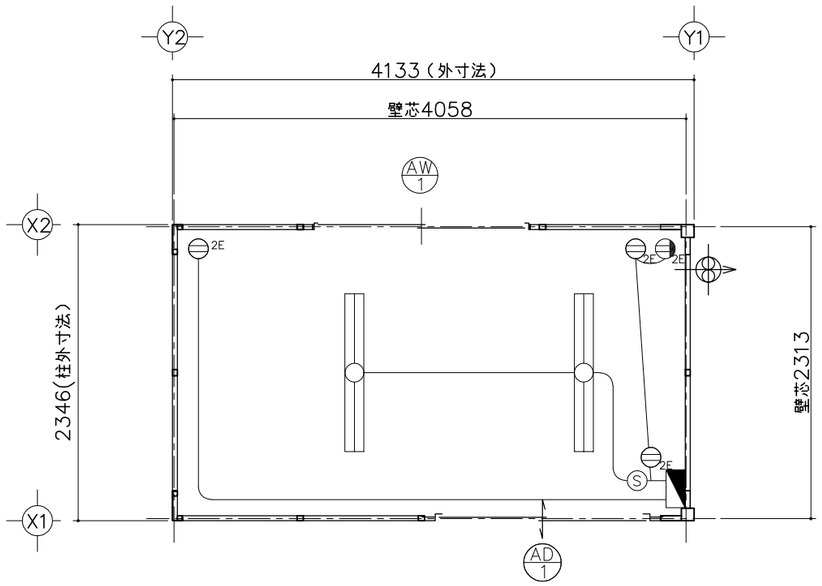

平面図

仕　　様	
寸法	L4334×W2357×H2675（外々寸法）
構造	鉄骨造（軽量鉄骨造）
屋根	金属折板張り t=0.5mm
天井	化粧合板張り　t=4
	断熱材: ｽﾁﾚﾝﾌｫｰﾑ
床	構造用合板張り　t=12
	仕上：フロアペイント
壁（複合パネル）	外壁：カラー鋼板
	断熱材：スチレンフォーム　t=25
	内壁：カラー鋼板
電気	照明器具（32W×2灯）2基，換気扇10cm
	漏電ﾌﾞﾚｰｶｰ（30A）、ブレーカー（20A×2）
外部建具	アルミサッシ

建　具　表（外　観）

AD 1　引戸

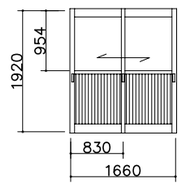

フロートガラスt=3mm

AW 1　引違窓（H1000）

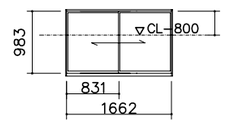

フロートガラスt=3mm

凡　　例		
記号	名称	仕様
	換気扇	φ100　パイプファン
	照明器具	FL-32W×2灯
	分電盤	別図に示す
S	スイッチ	1P 300V 10A
	天井付けコンセント	15A×口数　125V
	壁付けコンセント	2口の合計15Aまで　125V

分　電　盤

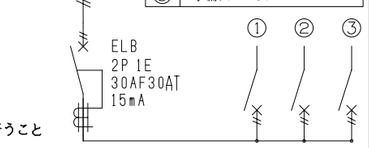

現地にて接地工事を行うこと

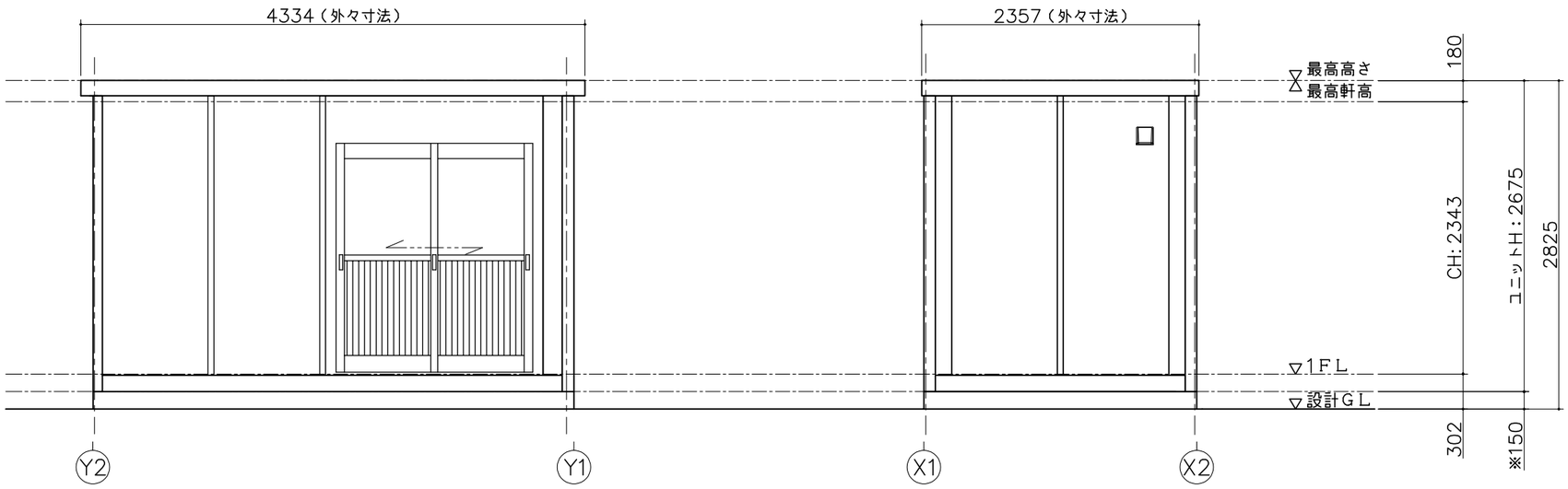

X1 通り立面図

Y1 通り立面図

面　積　表		
延床面積	4.058×2.313	9.38㎡

※現場により異なります

MOBILE SPACE by 三協フロンテア	承認	作図	縮尺	日付	工事名称	型式	図面番号
	–	–	1:50 (A3)	--/--/--	標準図	CT-41J	A-00
					図面名称	設計番号	
					平面図・立面図・電気配線図・仕様表	ホームページ	