

三協フロンテア株式会社

2023年3月期 第3四半期
決算補足説明資料

2023.2.7

MOBILE SPACE by 三協フロンテア

連結損益計算書 2023年3月期 第3四半期実績

当第3四半期連結累計期間は、前期にオリンピックに伴うイベント施設および新型コロナウイルス感染症対策のための医療関連施設等の大型物件の計上があったため、売上高は前年同期比7.1%減、経常利益は前年同期比41.6%減となりました。業績見通しについては、当初予想通り進捗しております。

(単位：百万円)

	#52.4-12実績 2021.3		#53.4-12実績 2022.3		#54.4-12実績 2023.3		前年 対比
	金額	率%	金額	率%	金額	率%	
売上高	34,756	100	39,055	100	36,274	100	92.9%
売上原価	19,888	57.2	21,606	55.3	21,287	58.7	98.5%
売上総利益	14,867	42.8	17,448	44.7	14,987	41.3	85.9%
販売費及び 一般管理費	9,251	26.6	9,746	25.0	10,594	29.2	108.7%
経常利益	5,615	16.2	7,944	20.3	4,638	12.8	58.4%
親会社株主に帰属 する四半期純利益	3,575	10.3	4,971	12.7	3,000	8.3	60.3%

セグメント別売上 2023年3月期 第3四半期実績

お客様との契約形態に合わせた収益認識を行っていくことが、当社の事業実態に則しており、今期より、セグメント別の売上区分を、変更することとしました。今期より契約内容を見直しているため、前期の実績については、参考値として掲載しております。

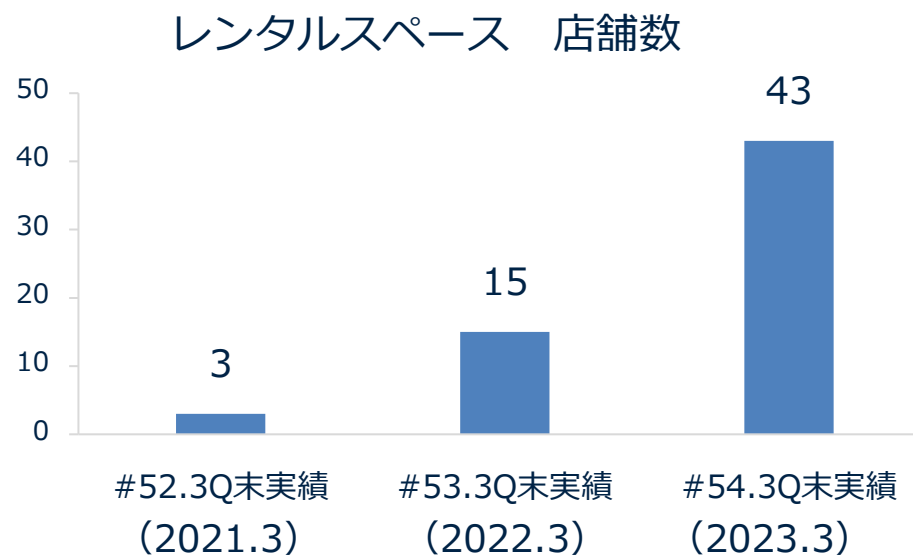
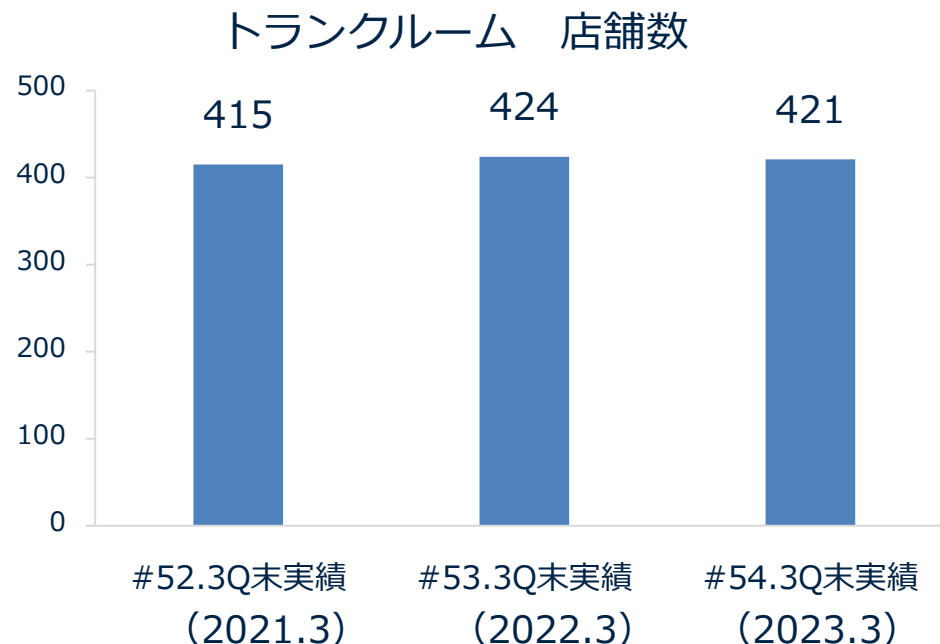
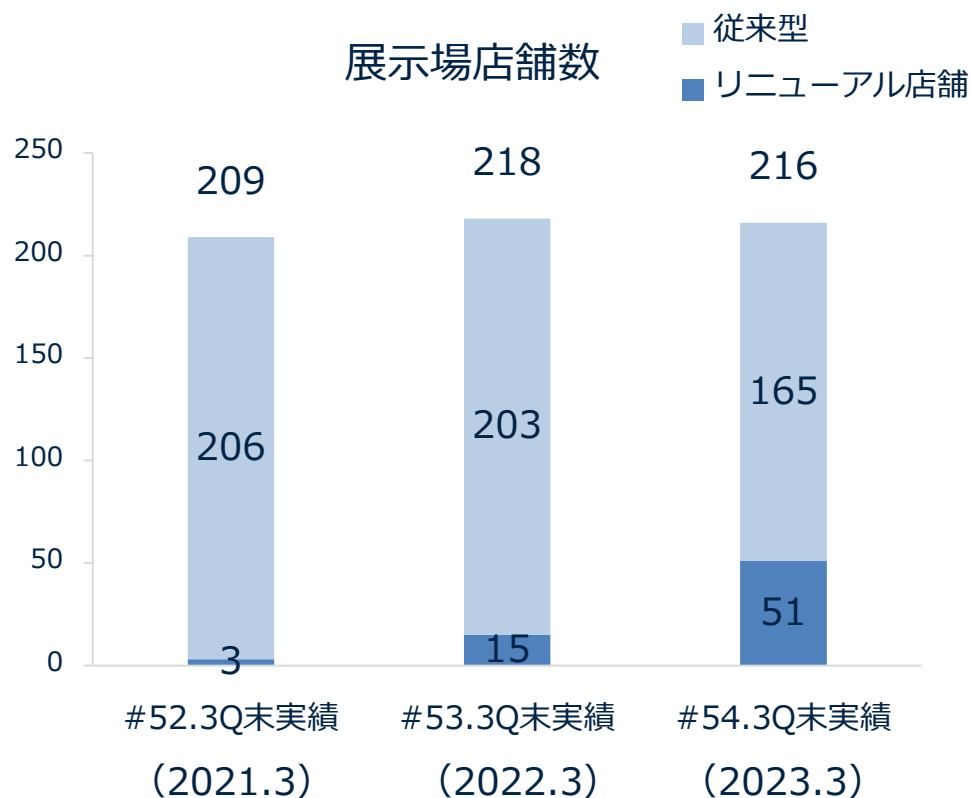
(単位：百万円)

	#53.4-12実績 2022.3	#54.4-12実績 2023.3	前年 対比	前年 増減
MS レンタル料収入	17,736	16,593	93.6%	-1,143
MS 製品売上高	12,094	10,925	90.3%	-1,168
MS 工事売上高	7,503	6,998	93.3%	-504
MS 賃貸収入	1,459	1,526	104.6%	67
その他	261	230	88.0%	-31
合計	39,055	36,274	92.9%	-2,780

MS (モバイルスペース) レンタル料収入：モバイルスペースのレンタル料収入
MS (モバイルスペース) 製品売上高：モバイルスペースを物品として販売する売上
MS (モバイルスペース) 工事売上高：請負工事契約を締結し、モバイルスペースを提供する売上
MS (モバイルスペース) 賃貸収入：トランクルーム・レンタルスペースなど、建物内のスペースを賃貸する収入

店舗数

第3四半期は不採算店舗を10店舗閉鎖したため、展示場の店舗数は減少しましたが、本建築のモバイルスペースをメインとした展示場や、トランクルーム・レンタルスペースを併設した展示場など、新規出店・リニューアルを推進し、体制の強化を図っております。



MOPAQ

新しい体験型の展示場として、新ブランド「MOPAQ」（モパック）をリリースしました。モバイルスペースをもっと身近に体感・体験いただけるよう、全国の展示場のリニューアルを進めております。



自然とモバイルスペースが調和した
「公園のような展示場」

■ブランドサイト <https://www.sankyofrontier.com/mopaq>

【MOPAQ東大阪】 2022.10.19オープン



【MOPAQ水戸】 2022.9.30 リニューアル



MOBILE SPACE by **三協フロンテア**

この配布資料に記載されている、当社の現在の計画、見通し、戦略などのうち、歴史的事実でないものは、当社が現時点で入手可能な情報に基づき作成したものであります。実際の業績は、今後さまざまな要因によって予想数値と異なる可能性がありますので、ご承知おき下さい。