

三協フロンテア株式会社

2023年3月期 第2四半期
決算補足説明資料

2022.11.10

MOBILE SPACE by 三協フロンテア

連結損益計算書 2023年3月期 第2四半期実績

当第2四半期連結累計期間は、前期にオリンピックに伴うイベント施設および新型コロナウイルス感染症対策のための医療関連施設等の大型物件の計上があったため、売上高は前年同期比6.8%減、経常利益は前年同期比48.8%減となりました。業績見通しについては、当初予想通り進捗しております。

(単位：百万)

	#53上半期実績 2022.3		#54上半期予想 2023.3		#54上半期実績 2023.3		前年 対比	予想 対比
	金額	率%	金額	率%	金額	率%		
売上高	25,585	100	23,500	100	23,842	100	93%	101%
売上原価	13,929	54.4	13,510	57.5	13,891	58.3	99%	102%
売上総利益	11,656	45.6	9,990	42.5	9,950	41.7	85%	99%
販売費及び 一般管理費	6,354	24.8	7,190	30.6	7,272	30.5	114%	101%
経常利益	5,521	21.6	2,800	11.9	2,828	11.9	51%	101%
親会社株主に帰属 する四半期純利益	3,318	13.0	1,600	6.8	1,661	7.0	50%	103%

セグメント別売上 2023年3月期 第2四半期実績

お客様との契約形態に合わせた収益認識を行っていくことが、当社の事業実態に則しており、現状分析と将来予測に対しても有効であると判断したことから、今期より、セグメント別の売上区分を、変更することとしました。前第2四半期はオリンピックや新型コロナウイルス感染症対策のための医療関連施設等の大型物件の計上が約25億円あり、モバイルスペースレンタル料収入・工事売上高が、前年を大きく下回る結果となりました。

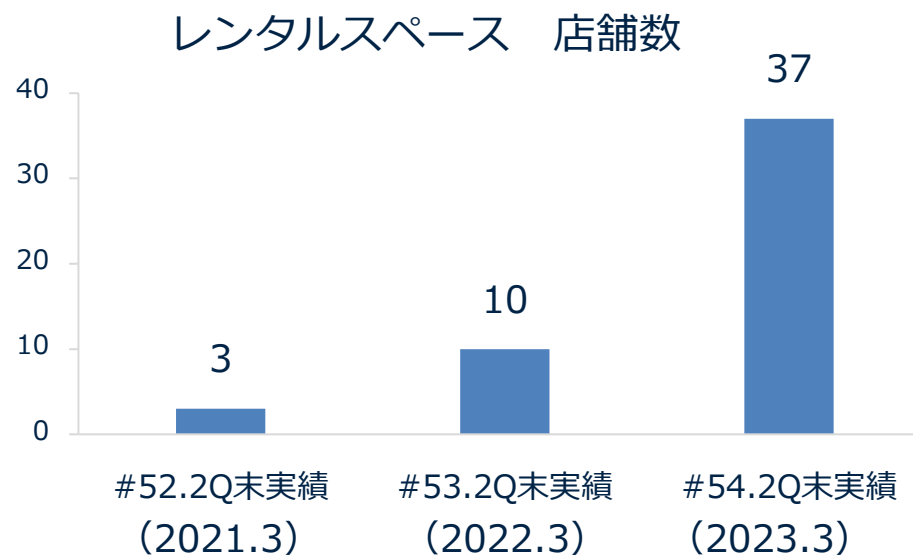
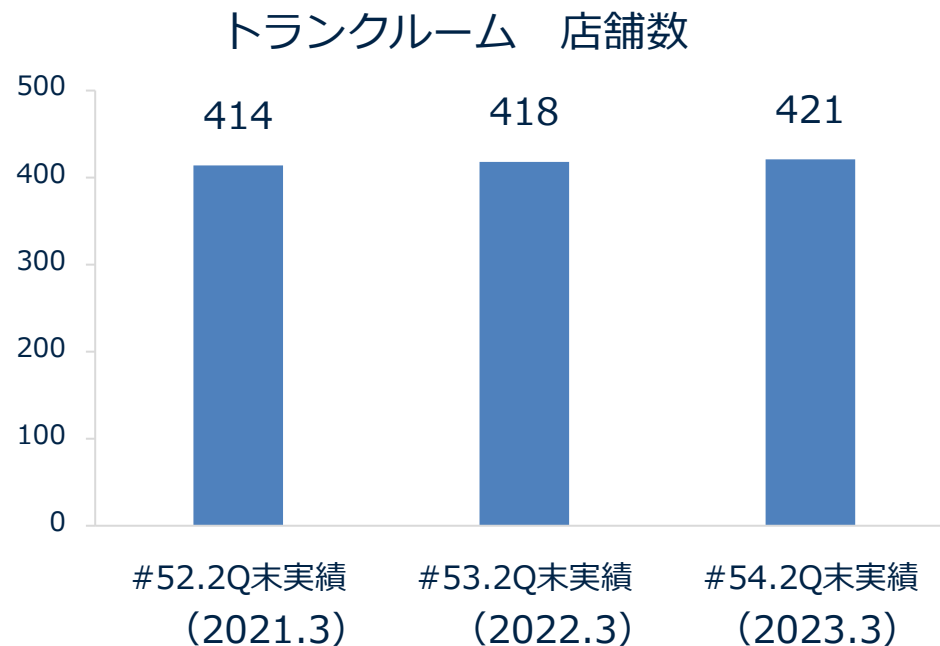
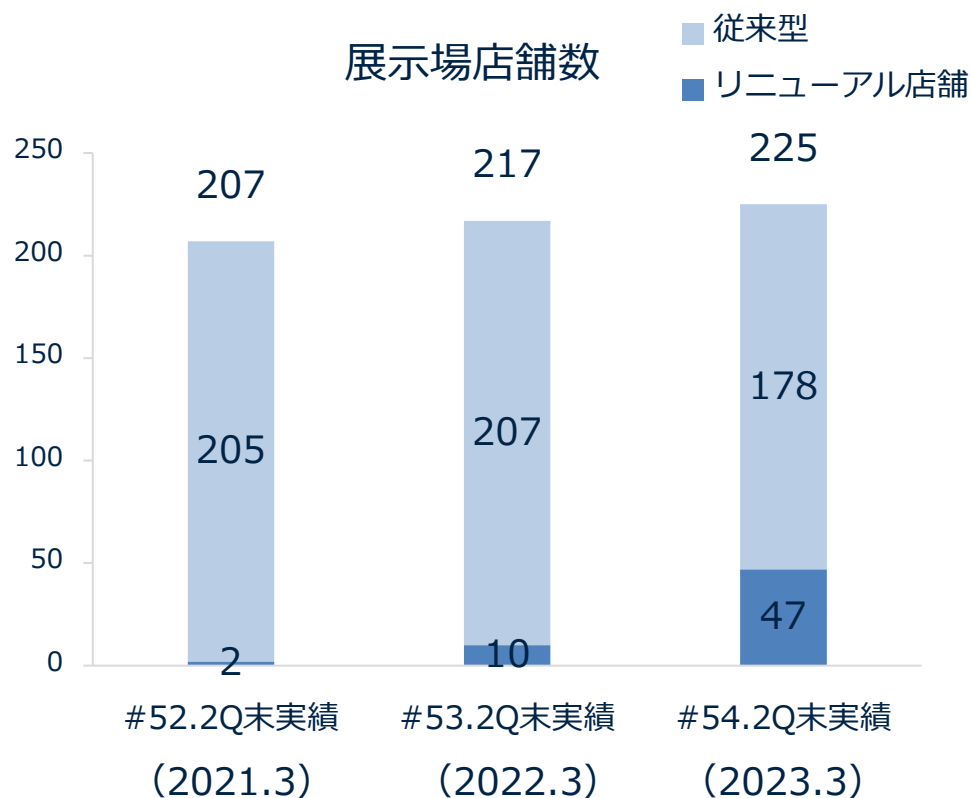
(単位：百万)

	#53上期実績 2022.3	#54上期予想 2023.3	#54上期実績 2023.3	前年 対比	前年 増減	予想 対比
MS レンタル料収入	11,958	10,930	11,084	93%	-874	101%
MS 製品売上高	7,752	7,220	7,363	95%	-389	102%
MS 工事売上高	4,763	4,180	4,223	89%	-540	101%
MS 賃貸収入	967	1,020	1,015	105%	48	99%
その他	144	150	156	108%	-12	104%
合計	25,585	23,500	23,842	93%	-1,743	101%

MS (モバイルスペース) レンタル料収入：モバイルスペースのレンタル料収入
MS (モバイルスペース) 製品売上高：モバイルスペースを物品として販売する売上
MS (モバイルスペース) 工事売上高：請負工事契約を締結し、モバイルスペースを提供する売上
MS (モバイルスペース) 賃貸収入：トランクルーム・レンタルスペースなど、建物内のスペースを賃貸する収入

店舗数

店舗につきましては、本建築のモバイルスペースをメインとした展示場や、トランクルーム・レンタルスペースを併設した展示場など、新規出店・リニューアルを推進し、体制の強化を図っております。



MOPAQ

新しい体験型の展示場として、新ブランド「MOPAQ」（モパック）をリリースしました。モバイルスペースをもっと身近に体感・体験いただけるよう、全国の展示場のリニューアルを進めております。



自然とモバイルスペースが調和した
「公園のような展示場」

■ブランドサイト <https://www.sankyofrontier.com/mopaq>

【MOPAQ入間】 2022.5.9 リニューアル



【MOPAQ水戸】 2022.9.30 リニューアル



連結損益計算書 2023年3月期 通期予想

通期業績予想に修正はありません。

(単位：百万)

	#52通期実績 2021.3		#53通期実績 2022.3		#54通期予想 2023.3		前年 対比
	金額	率%	金額	率%	金額	率%	
売上高	48,183	100	53,346	100	50,000	100	94%
売上原価	27,626	57.3	30,010	56.3	29,050	58.1	97%
売上総利益	20,556	42.7	23,336	43.7	20,950	41.9	90%
販売費及び 一般管理費	12,625	26.2	13,503	25.3	13,950	27.9	103%
経常利益	7,946	16.5	10,101	18.9	7,000	14.0	69%
親会社株主に帰属 する四半期純利益	5,121	10.6	6,382	12.0	4,400	8.8	69%

セグメント別売上 2023年3月期 通期予想

(単位：百万)

	#53通期実績 2022.3	#54通期予想 2023.3	前年 対比	前年 増減
モバイルスペース レンタル料収入	23,028	22,040	96%	-988
モバイルスペース 製品売上高	16,016	15,060	94%	-956
モバイルスペース 工事売上高	12,029	10,570	88%	-1,459
モバイルスペース 賃貸収入	1,959	2,050	105%	91
その他	314	280	89%	-34
合計	53,346	50,000	94%	-3,346

モバイルスペース レンタル料収入：モバイルスペースのレンタル料収入

モバイルスペース 製品売上高：モバイルスペースを物品として販売する売上

モバイルスペース 工事売上高：請負工事契約を締結し、モバイルスペースを提供する売上

モバイルスペース 賃貸収入：トランクルーム・レンタルスペースなど、建物内のスペースを賃貸する収入

MOBILE SPACE by **三協フロンテア**

この配布資料に記載されている、当社の現在の計画、見通し、戦略などのうち、歴史的事実でないものは、当社が現時点で入手可能な情報に基づき作成したものであります。実際の業績は、今後さまざまな要因によって予想数値と異なる可能性がありますので、ご承知おき下さい。