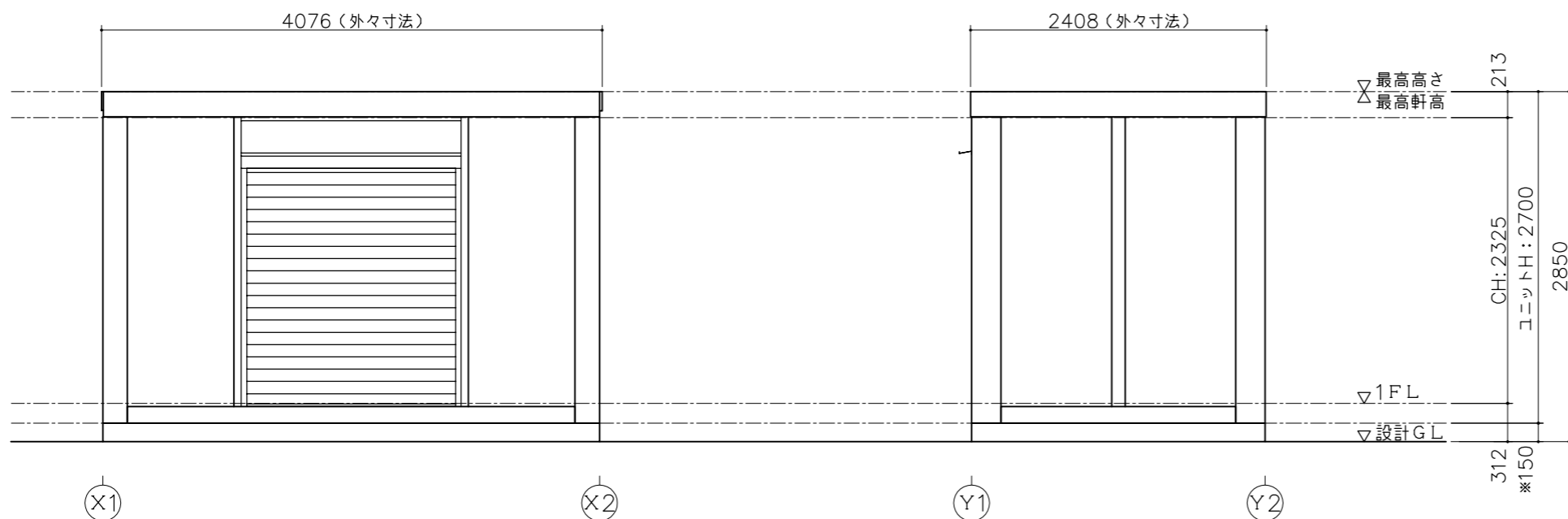


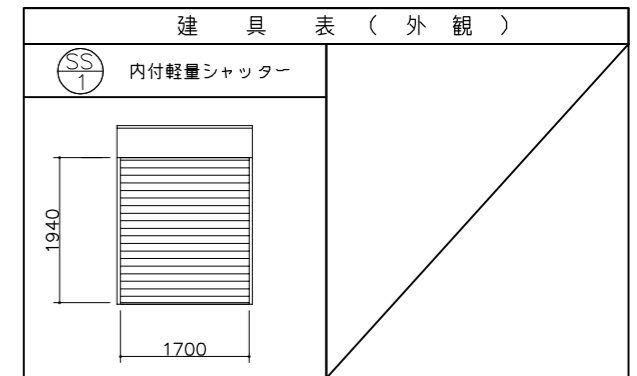
平面図



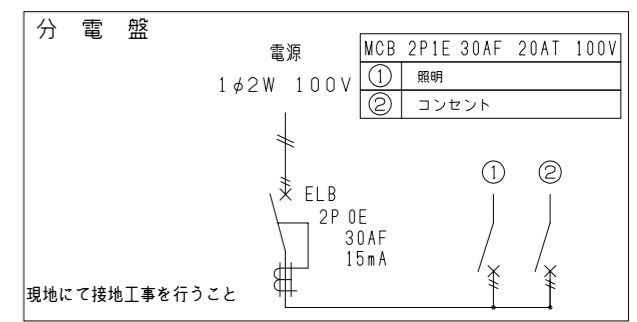
Y1 通り立面図

X2 通り立面図

仕様	
寸法	L4076×W2408×H2700 (1ユニット)
構造	鉄骨造 (軽量鉄骨造)
屋根	金属折板張り t=0.6
天井	化粧合板張り t=4 断熱材:発泡ウレタン
床	構造用合板張り t=12 仕上:フロアペイント
壁 (複合パネル)	外壁:カラー鋼板 断熱材:スチレンフォーム t=25 内壁:カラー鋼板
外部建具	内付軽量シャッター 開口:W1700×H1940
重量	約1450kg



凡例		
記号	名称	仕様
	換気扇	φ100 パイプファン
	照明器具	FL-40W×2灯
	分電盤	別図に示す
	スイッチ	1P 300V 10A
	天井付けコンセント	15A×口数 125V
	壁付けコンセント	2口の合計15Aまで 125V



※現場により異なります

SANKYO FRONTIER CO.,LTD.

SCALE	1:50 (A3)	TITLE	標準図	TYPE	CT-41VDP 単体 平屋建て
		NAME	平面図・立面図	FILE.NO	ホームページ