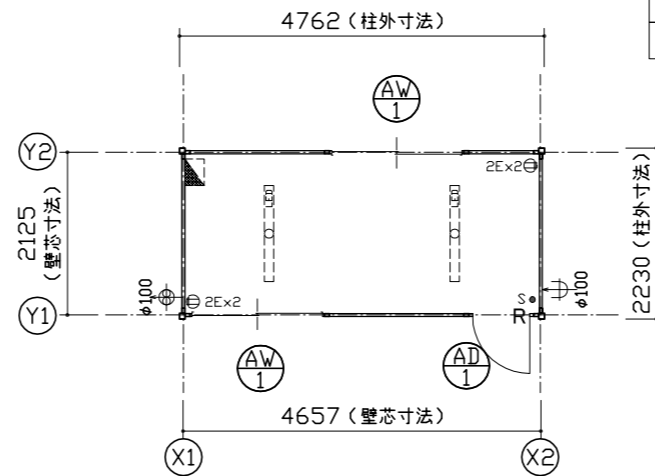
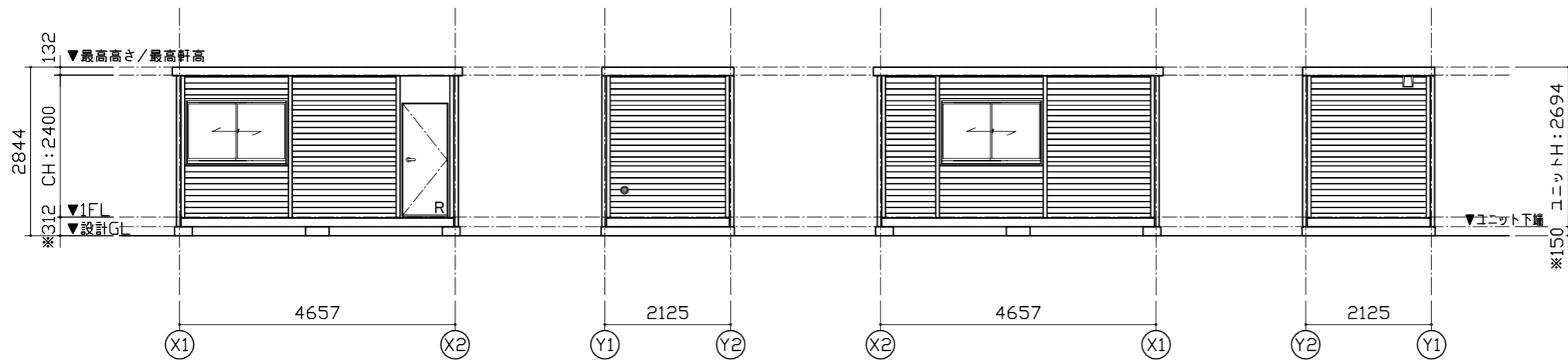


平面図



平面図



Y1通り立面図

X2通り立面図

Y2通り立面図

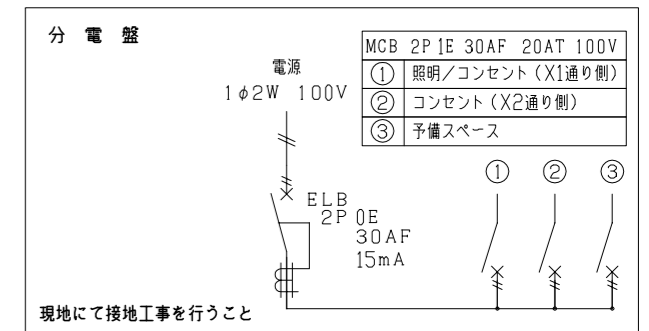
X1通り立面図

特 記	
フレーム色：外：Quoブルー	-
内：オフホワイト	
パネル色、柄：外：シルバー リブ付	銀灰 (GZ108)
内：ホワイト リブ付	白灰 (GZ101)

特 記	
フレーム色：外：オフホワイト	-
内：オフホワイト	
パネル色、柄：外：ベージュ リブ付	象牙白 (GZ107)
内：ホワイト リブ付	白灰 (GZ101)

仕 様		
構造	鉄骨造	
屋根	仕上：ガルバリウム鋼板葺き t=0.5	NM-8697
	断熱材：スチレンフォーム t=30	
外部建具	アルミサッシ	
庇	なし	
床	下地：耐水合板 t=12	
	断熱材：なし	
	仕上：フロアペイント	
外壁 (複合パネル)	外部仕上：カラー鋼板 t=0.5	
	断熱材：ロックウール t=50	
	内部仕上：カラー鋼板 t=0.4	
天井	下地：垂木 口22×35	
	仕上：化粧合板 t=4	
シックハウス 対策	<ul style="list-style-type: none"> 壁・床・天井・建具仕上げに用いる建築材料はすべてF☆☆☆☆、または規制対象外の材料を使用する 天井裏などへの措置については、天井裏・床裏・壁・収納に用いる建築材料はF☆☆☆☆以上を使用する 	

凡 例	
記号	名称
□□□□□□□□	LEDベースライト4000lm(露出)
■	壁付分電盤
●S	スイッチ
⊕2E×2	壁付アース付コンセント2P×2
⊕φ100	φ100換気扇
⊕φ100	φ100給気口



AW-1	引違窓 (H1000)	AD-1	片開きフラッシュドア
材質：アルミ	鏡種：クレセント錠	材質：アルミ	鏡種：シリリダー錠
ガラス：透明t=3		障子：ペーパーハニカム構造、カラー鋼板仕上	
備考：-		備考：レバーハンドル、ドアチェーン	

面 積 表	
延床面積	4.658×2.125 9.90㎡

※現場により異なります。

MOBILE SPACE by **三協フロンテア**

承認	作図	縮尺	日付	工事名称	型式	お客様確認欄	図面番号
-	-	1:100 (A3)	18/--/--	ドア標準間取り	4MSD		A-00
				図面名称	設計番号		
				平面図・立面図・電気プロット図・仕様表	設計番号+エリアコード		
						年 月 日	