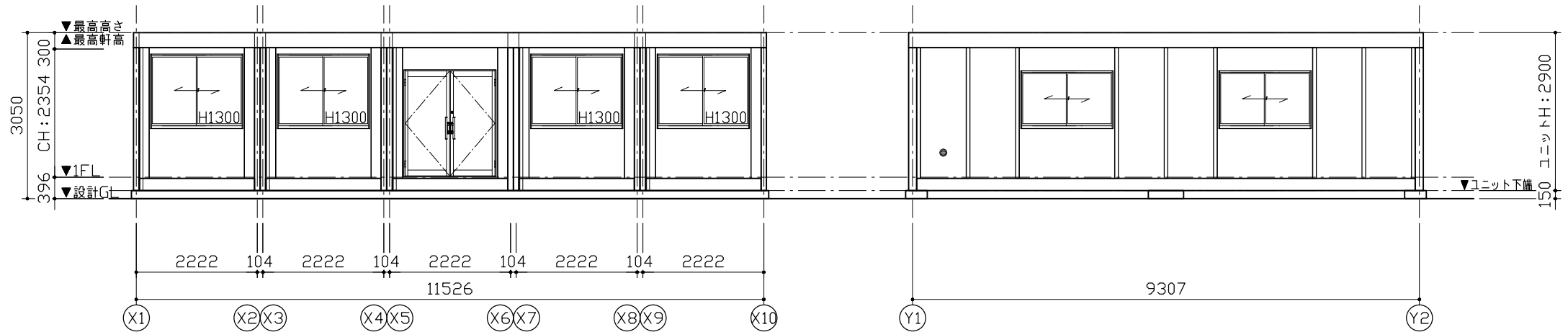


1階平面図



Y1通り立面図

X10通り立面図

仕 様		
構造	鉄骨造	
屋根	仕上: ガルバリウム鋼板葺き $t=0.5$	NM-8697
	断熱材: フェノールフォーム $t=20$	
外部建具	アルミサッシ	
庇	なし	
床	下地: 硬質木片セメント板 $t=18$	H12建設省告示1401号
	断熱材: スチレンフォーム $t=40$	
	仕上: タイルカーベット $t=7$	
外壁 (複合パネル)	外部仕上: カラー鋼板 $t=0.27$	NM-8697
	断熱材: フェノールフォーム $t=40$	
	内部仕上: カラー鋼板 $t=0.27$	NM-8697
天井	下地: LVL $\square 22 \times 35$	
	仕上: 火山性ガラス質複層板+化粧シート	
シックハウス対策	<ul style="list-style-type: none"> <li>・壁・床・天井・建具仕上げに用いる建築材料はすべてF☆☆☆☆、または規制対象外の材料を使用する</li> <li>・天井裏などへの措置については、天井裏・床裏・壁・収納に用いる建築材料はF☆☆☆☆以上を使用する</li> </ul>	

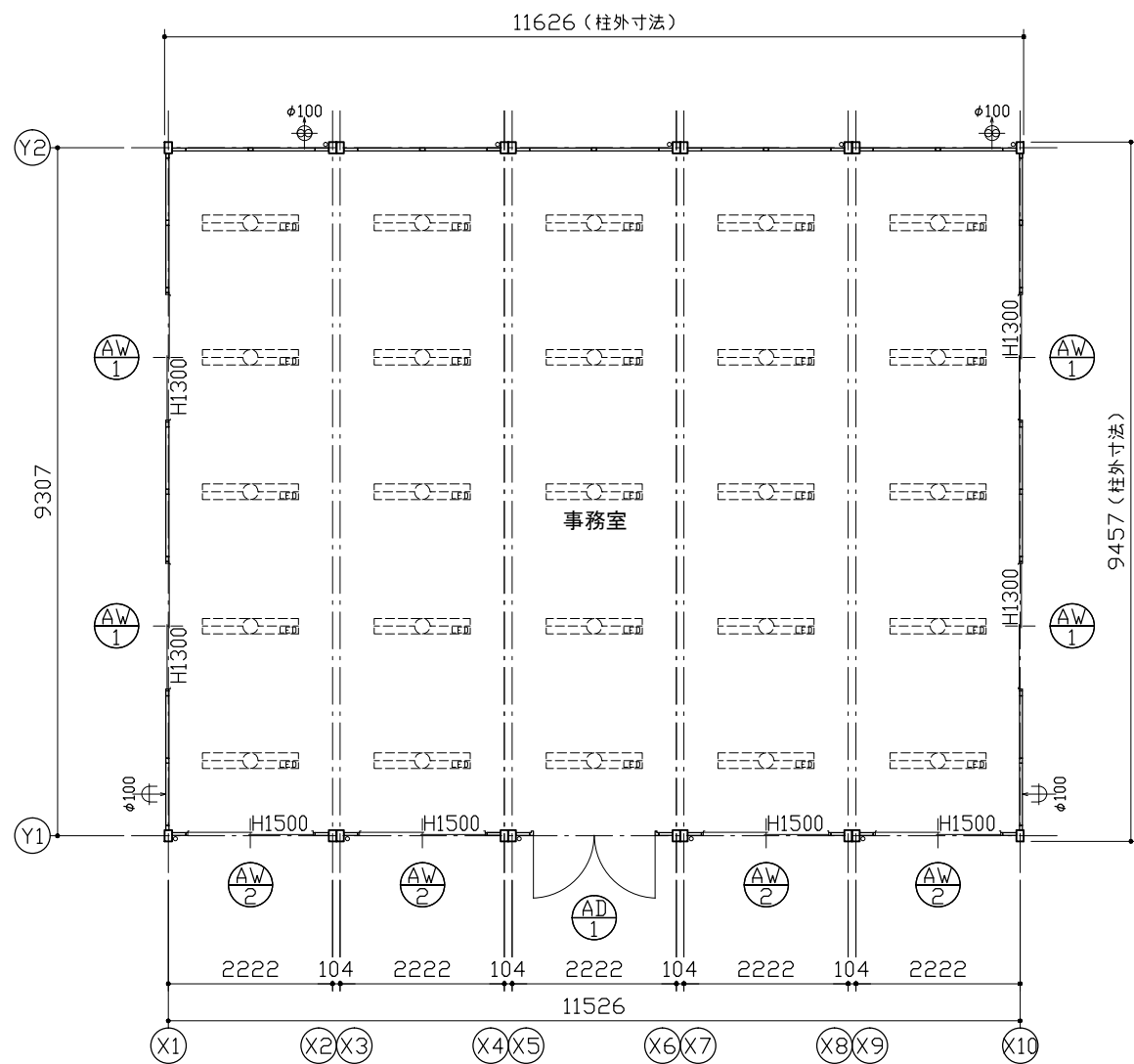
凡 例	
記号	名称
	LEDベースライト4000lm(埋込)
	$\phi 100$ 換気扇
	$\phi 100$ 給気口

AD-1	両開きドア S用	AW-1	引違窓(H1000) S用
材質: アルミ	錠種: シリンダー錠	材質: アルミ	錠種: クレセント錠
ガラス: 透明 $t=5$		ガラス: 透明 $t=3$	
備考: バーハンドル、ドアクローザー(右のみ)		備考: -	
		AW-2	引違窓(H1300) S用
		材質: アルミ	錠種: クレセント錠
		ガラス: 透明 $t=3$	
		備考: -	

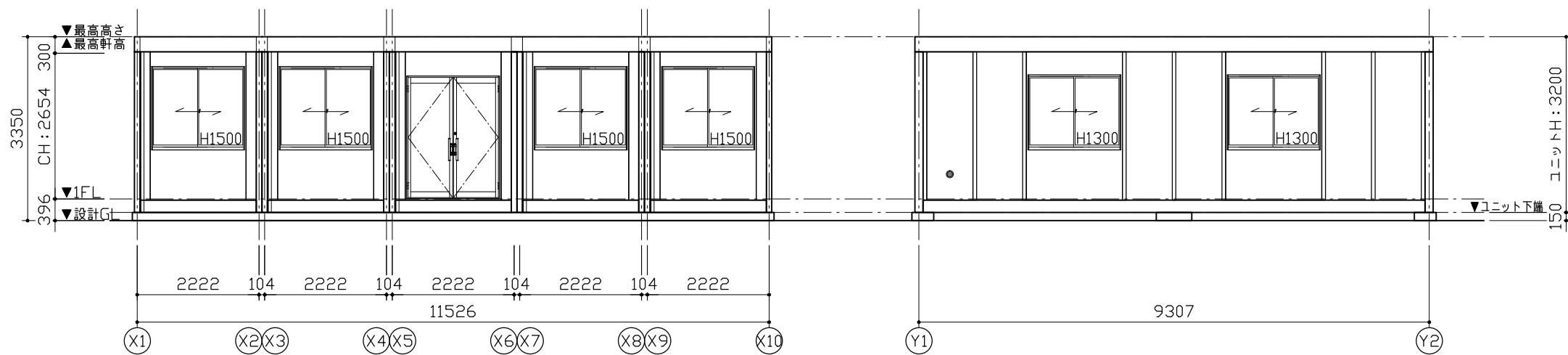
面 積 表		
建築面積	9.307×11.526	107.27 m <sup>2</sup>
延床面積	9.307×11.526	107.27 m <sup>2</sup>

**MOBILE SPACE** by **三協フロンテア**

承認	-	作図	-	縮尺	1:100 (A3)	日付	18/--/--	工事名称	〇〇事務所新築工事	型式	93MS1(S)_5連棟_平屋建て(2.01)	お客様確認欄		図面番号	A-00
								図面名称	平面図・立面図・仕様表	設計番号	設計番号+エリアコード	年月日			



1階平面図



Y1通り立面図

X10通り立面図

仕 様		
構造	鉄骨造	
屋根	仕上: ガルバリウム鋼板葺き $t=0.5$	NM-8697
	断熱材: フェノールフォーム $t=20$	
外部建具	アルミサッシ	
庇	なし	
床	下地: 硬質木片セメント板 $t=18$	H12建設省告示1401号
	断熱材: スチレンフォーム $t=40$	
	仕上: タイルカーベット $t=7$	
外壁 (複合パネル)	外部仕上: カラー鋼板 $t=0.27$	NM-8697
	断熱材: フェノールフォーム $t=40$	
	内部仕上: カラー鋼板 $t=0.27$	NM-8697
天井	下地: LVL $\square 22 \times 35$	
	仕上: 火山性ガラス質複層板+化粧シート	
シックハウス対策	<ul style="list-style-type: none"> <li>・壁・床・天井・建具仕上げに用いる建築材料はすべてF☆☆☆☆、または規制対象外の材料を使用する</li> <li>・天井裏などへの措置については、天井裏・床裏・壁・収納に用いる建築材料はF☆☆☆☆以上を使用する</li> </ul>	

凡 例	
記号	名称
	LEDベースライト4000lm(埋込)
	$\phi 100$ 換気扇
	$\phi 100$ 給気口

AD-1	AW-1
両開きドア(H2200)	引違窓(H1300)H用
材質: アルミ ガラス: 透明 $t=5$ 備考: バーハンドル、ドアローザ(右のみ)	材質: アルミ ガラス: 透明 $t=3$ 備考: -
	AW-2 引違窓(H1500)H用
	材質: アルミ ガラス: 透明 $t=3$ 備考: -

面 積 表		
建築面積	9.307×11.526	107.27 m <sup>2</sup>
延床面積	9.307×11.526	107.27 m <sup>2</sup>

**MOBILE SPACE** by 三協フロンテア

承認	作図	縮尺	日付	工事名称	型式	お客様確認欄	図面番号
-	-	1:100 (A3)	18/--/--	〇〇事務所新築工事	93MS1(S)H.5連棟_平屋建て(2.01)		A-00
				図面名称	設計番号	年月日	
				平面図・立面図・仕様表	設計番号+エリアコード		