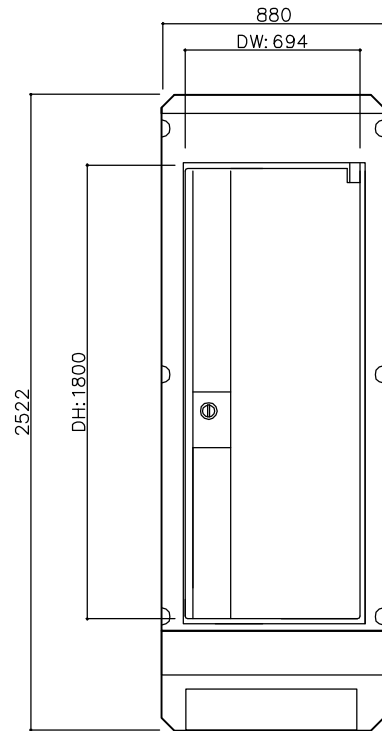
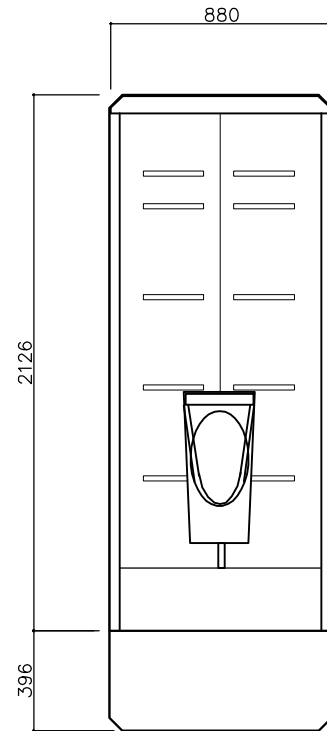


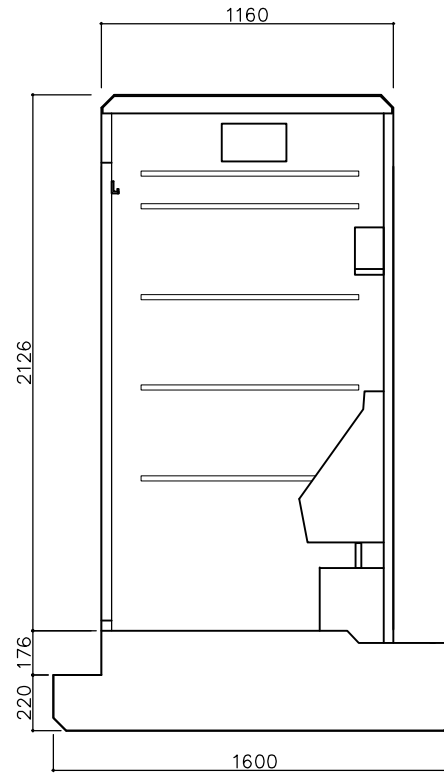
| 仕 様 | |
|-------|------------------------------|
| 寸 法 | L1600×W880×H2522 乾燥重量 80kg |
| 構 造 | 超高分子ポリエチレンパネル構造 |
| 屋 根 | 超高分子ポリエチレン(白) t=3.5mm |
| 床 | 超高分子ポリエチレン(濃灰色) t=3.5mm |
| 壁 | 超高分子ポリエチレン(淡灰色) t=3.5mm 2重構造 |
| 成形方法 | ブロー成形 |
| タンク容量 | 450ℓ(汚水) |
| 建 具 | 超高分子ポリエチレンドア 右吊元 ロック付 |
| 付属品 | コート掛け |
| 便 器 | 壁掛け式小便器(トラップ無し) |



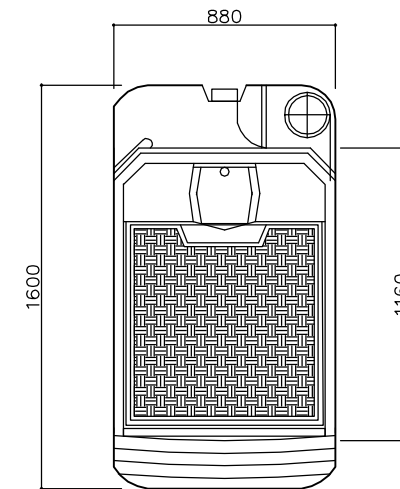
立面図



断面図



断面図



平面図

SANKYO FRONTIER CO.,LTD.

| | | |
|-----------|-------------|----------|
| SCALE | TITLE | TYPE |
| 1:20 (A3) | 標準図 | フリーダム 小用 |
| | NAME | FILENO |
| | 平面図・立面図・断面図 | ホームページ |