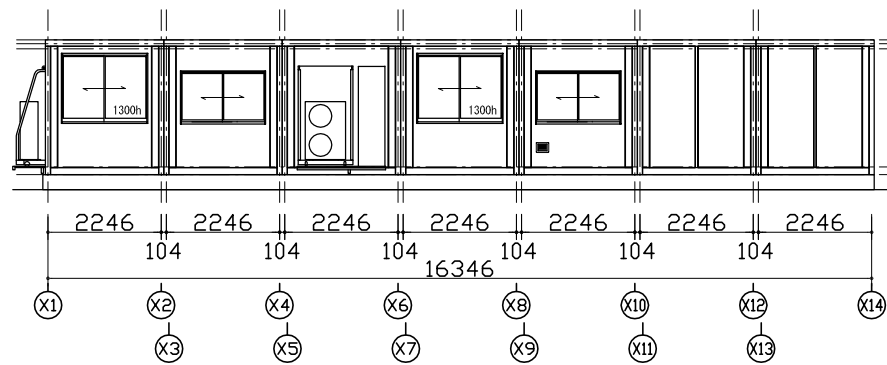
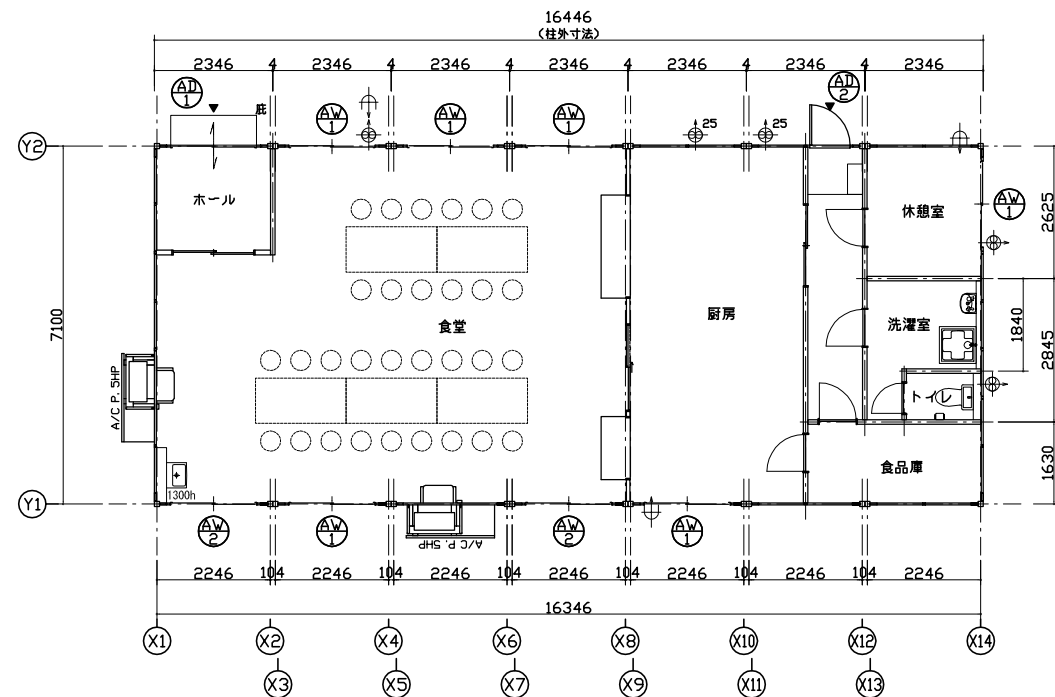
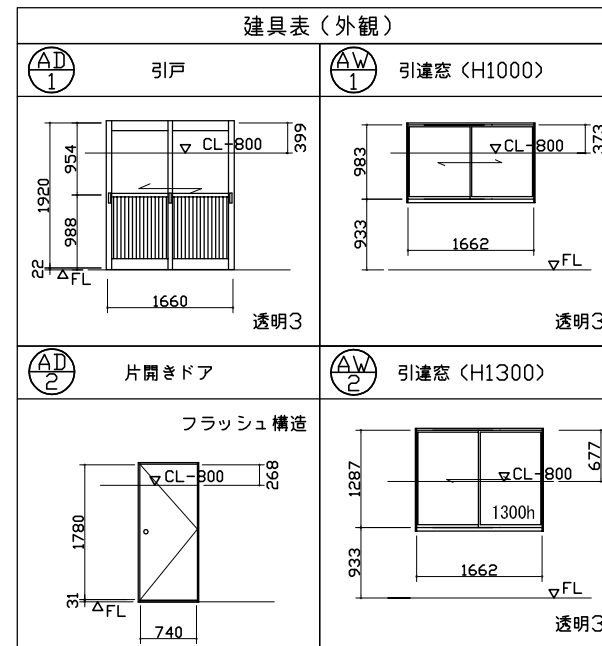


食堂棟 (30人収容)		
建築面積	116.77 m ²	
延床面積	116.77 m ²	
設備	洗濯機	1台(管理人室用)
	トイレ	大便器 1(管理人室用)
	エアコン	14kw×2(食堂) 2.2kw×1(休憩室)



(X14) 通り立面図



(X14) 通り立面図

仕様		
構造	鉄骨造	
基礎	-	
屋根	金属折板(立平葺) t=0.5	
外部建具	二重サッシ(外:アルミサッシ,内:樹脂サッシ) その他:アルミサッシ	
外壁 (複合パネル)	外部仕上:カラー鋼板 t=0.27 断熱材:スチレンフォーム t=25 内部仕上:カラー鋼板 t=0.27	
庇	出入口:アルミ庇 W1700×D590 勝手口:アルミ庇 W806×D590	
厨房	床	合板 t=12 仕上:長尺シート t=2
	内壁	仕上:化粧石こうボード t=9.5 断熱材:グラスウール t=50
	天井	仕上:化粧石こうボード t=9.5 断熱材:スチレンフォーム t=25
	天井	化粧合板 t=4 断熱材:スチレンフォーム t=25
休憩室	床	合板 t=12 仕上:タイルカーペット t=7
	内壁	仕上:化粧石こうボード t=9.5 断熱材:グラスウール t=50
	間仕切壁	仕上:化粧石こうボード t=9.5 断熱材:グラスウール t=50
	天井	化粧合板 t=4 断熱材:スチレンフォーム t=25
その他	床	合板 t=12 仕上:長尺シート t=2
	間仕切壁	仕上:化粧石こうボード t=9.5 断熱材:グラスウール t=50
	天井	化粧合板 t=4 断熱材:スチレンフォーム t=25
	天井	化粧合板 t=4 断熱材:スチレンフォーム t=25

凡例		
名称	記号	仕様
分電盤	■	別図に示す
20cm換気扇	⊙	アロ'ラック アラゲ配線 引き紐入り
25cm換気扇	⊙ ²⁵	アロ'ラック アラゲ配線 引き紐入り