

三協フロンテア株式会社

平成29年3月期 決算説明会

2017年5月31日

連結損益計算書

(単位:百万)

	#47実績 H28.3		#48計画 H29.3		#48実績 H29.3		#49計画 H30.3	
	金額	率	金額	率	金額	率	金額	率
売上	31,803	100	37,000	100	37,194	100	40,000	100
売上原価	19,195	60%	22,480	61%	22,534	61%	24,200	61%
売上総利益	12,607	40%	14,520	39%	14,659	39%	15,800	39%
販管費	8,423	26%	9,320	25%	9,443	25%	10,200	26%
経常利益	4,205	13%	5,200	14%	5,208	14%	5,500	14%
当期純利益	2,567	8%	2,900	8%	3,087	8%	3,500	9%

ポイント

1. 仮設レンタル出荷促進
 - ① オリンピック関連工事の本格化
 - ② 新規エリアへの進出
2. 展示場出店強化 全県出店
3. 本設受注強化 設計施工体制の構築
4. トランク稼働率の向上
5. 販管費 成長のための重点予算

1. 仮設レンタル出荷促進

【ポイント】

①オリンピック関連工事の本格化

②新規エリアへの進出

新物流拠点

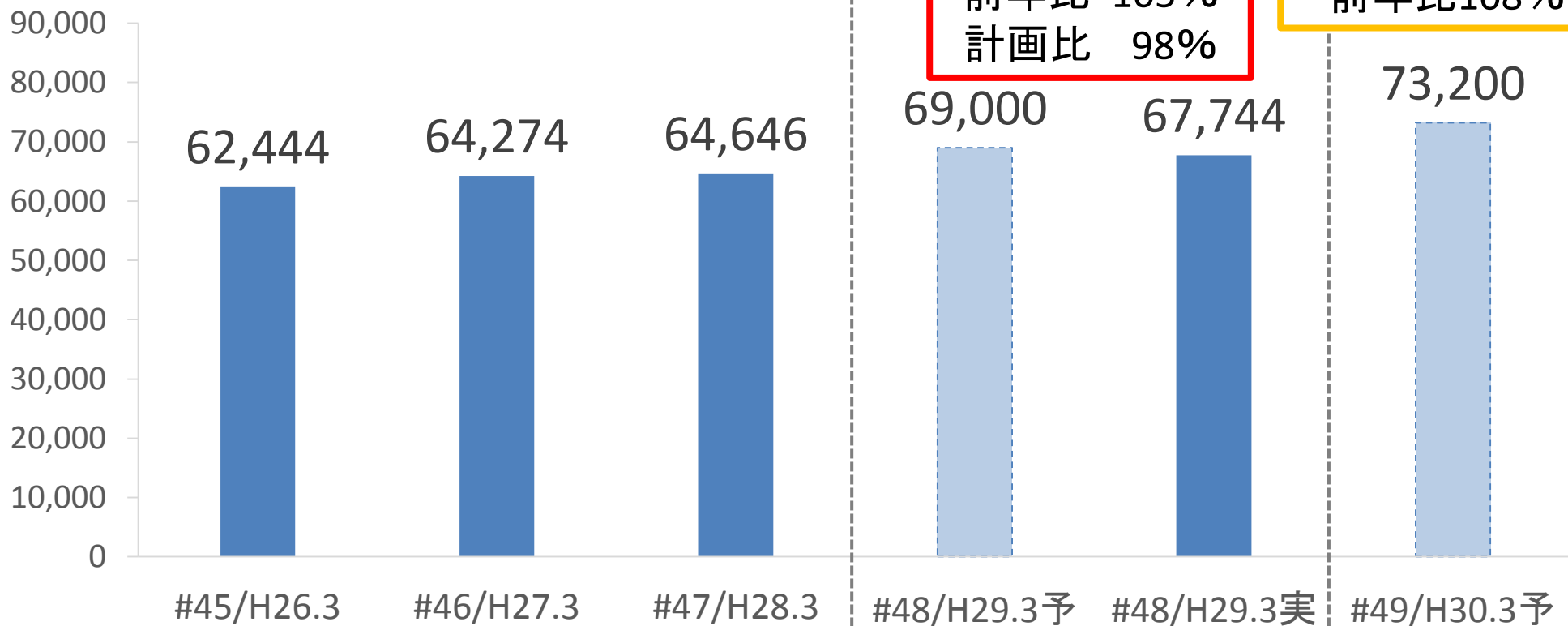
H29.3実

鹿児島・山梨

H30.3予

長野・山口・豊橋・愛媛

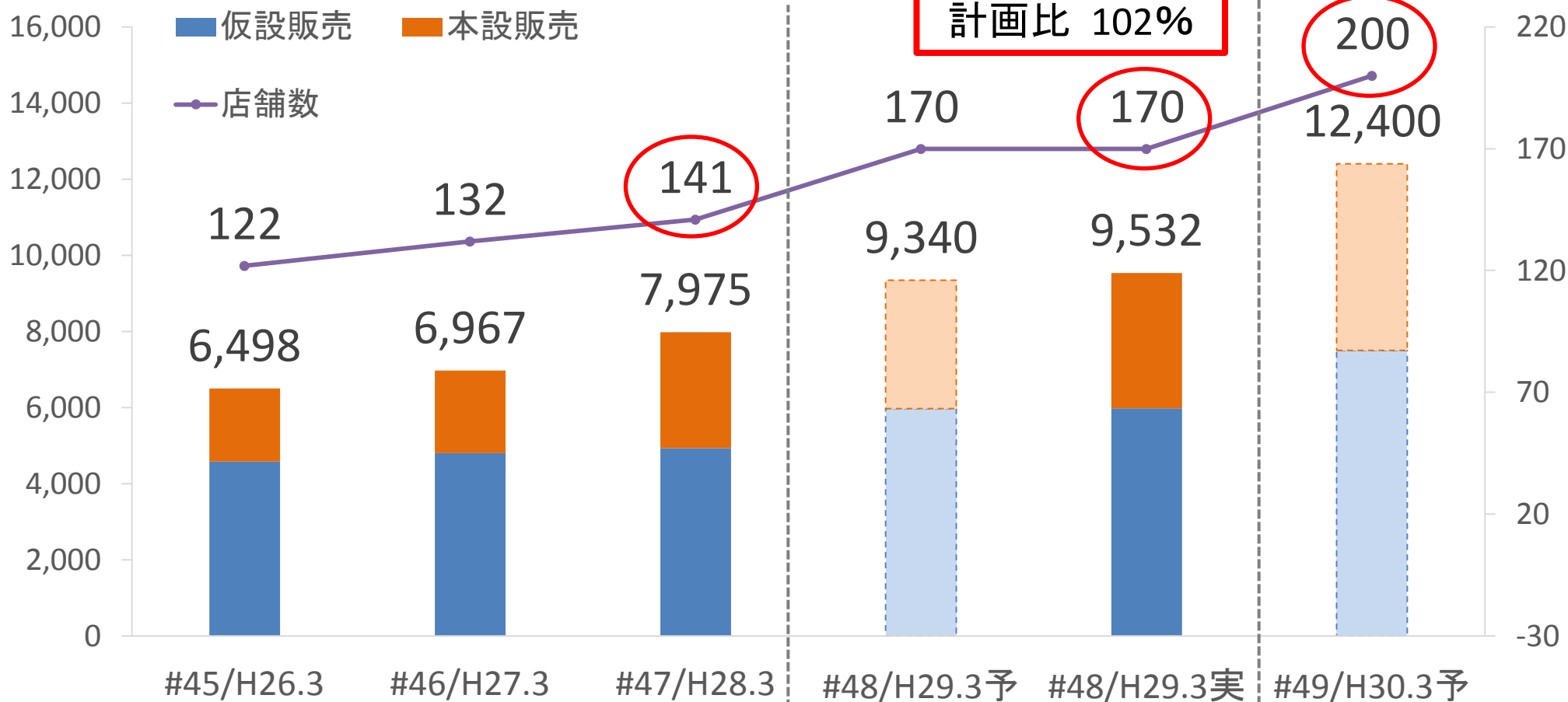
出荷棟数推移



2. 展示場の強化

展示場売上・店舗数

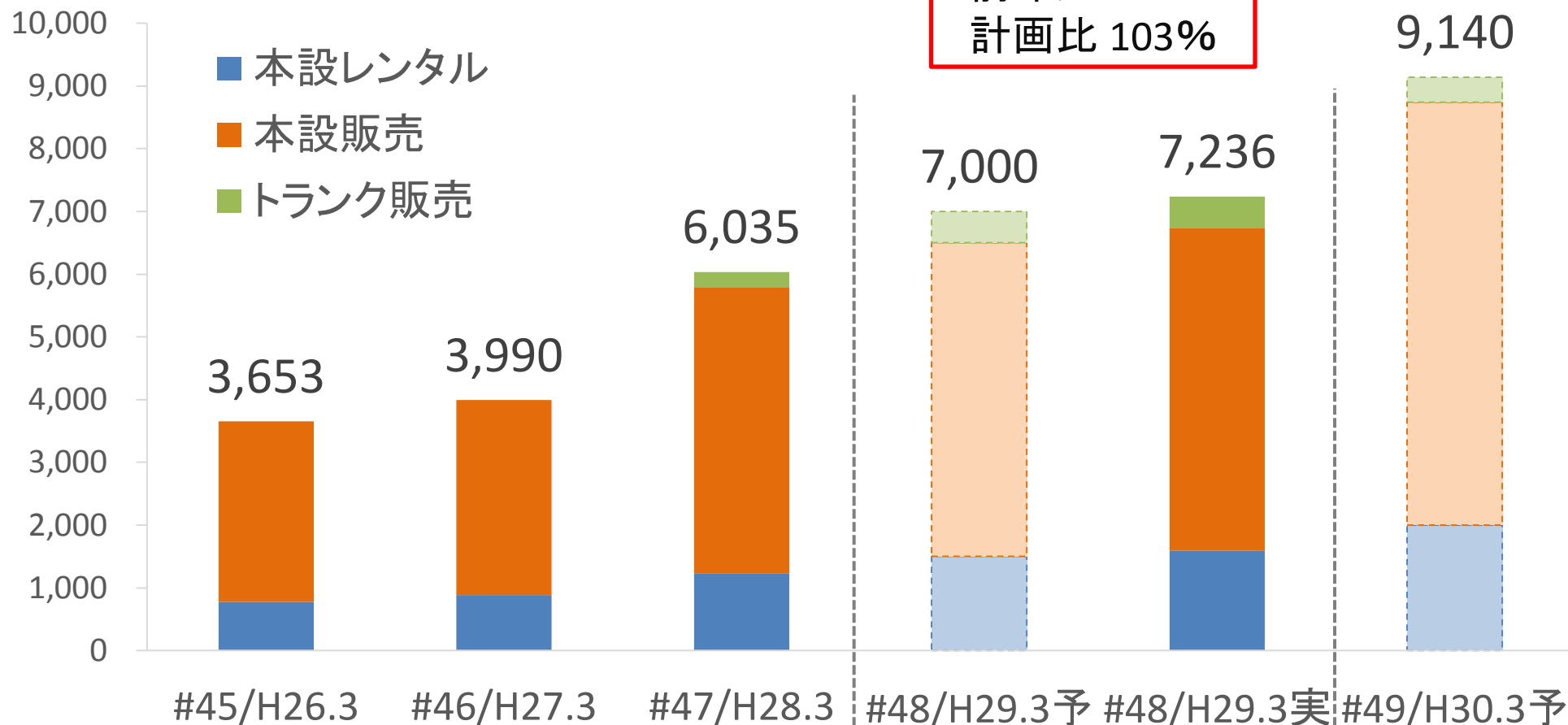
単位：百万



3.本設受注の強化

本設売上推移

単位:百万



H29.3実績
前年比 120%
計画比 103%

H30.3計画
前年比 126%

4.トランク 稼働率向上

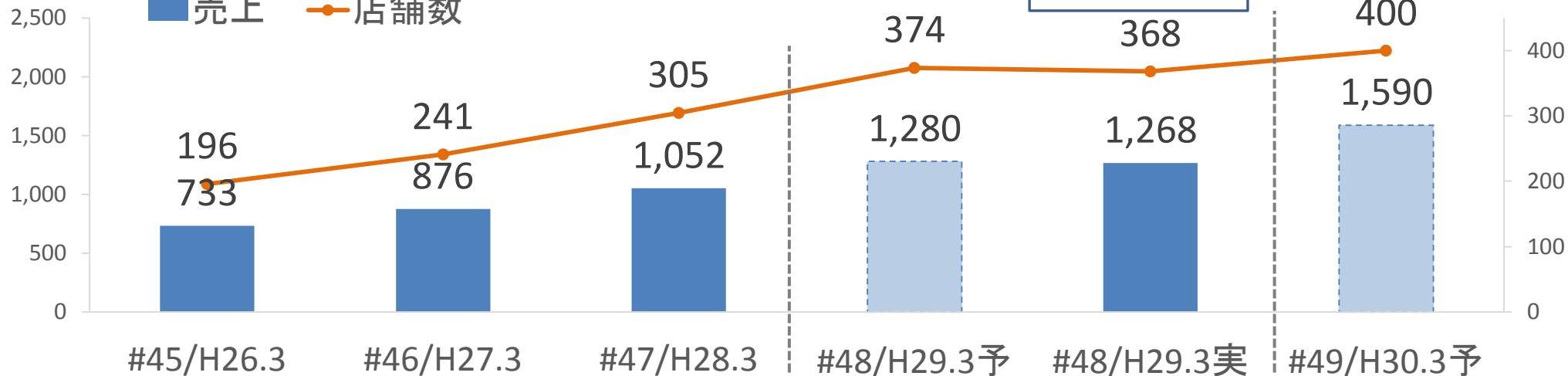
単位:百万

■売上 ●店舗数

トランク売上・店舗数

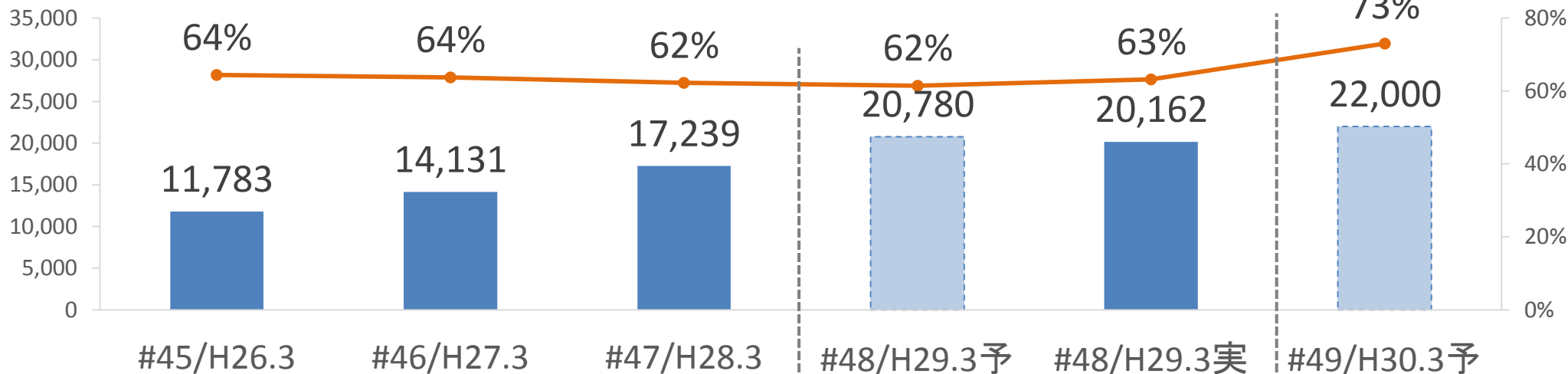
H29.3
63店舗増

H30.3
32店舗増

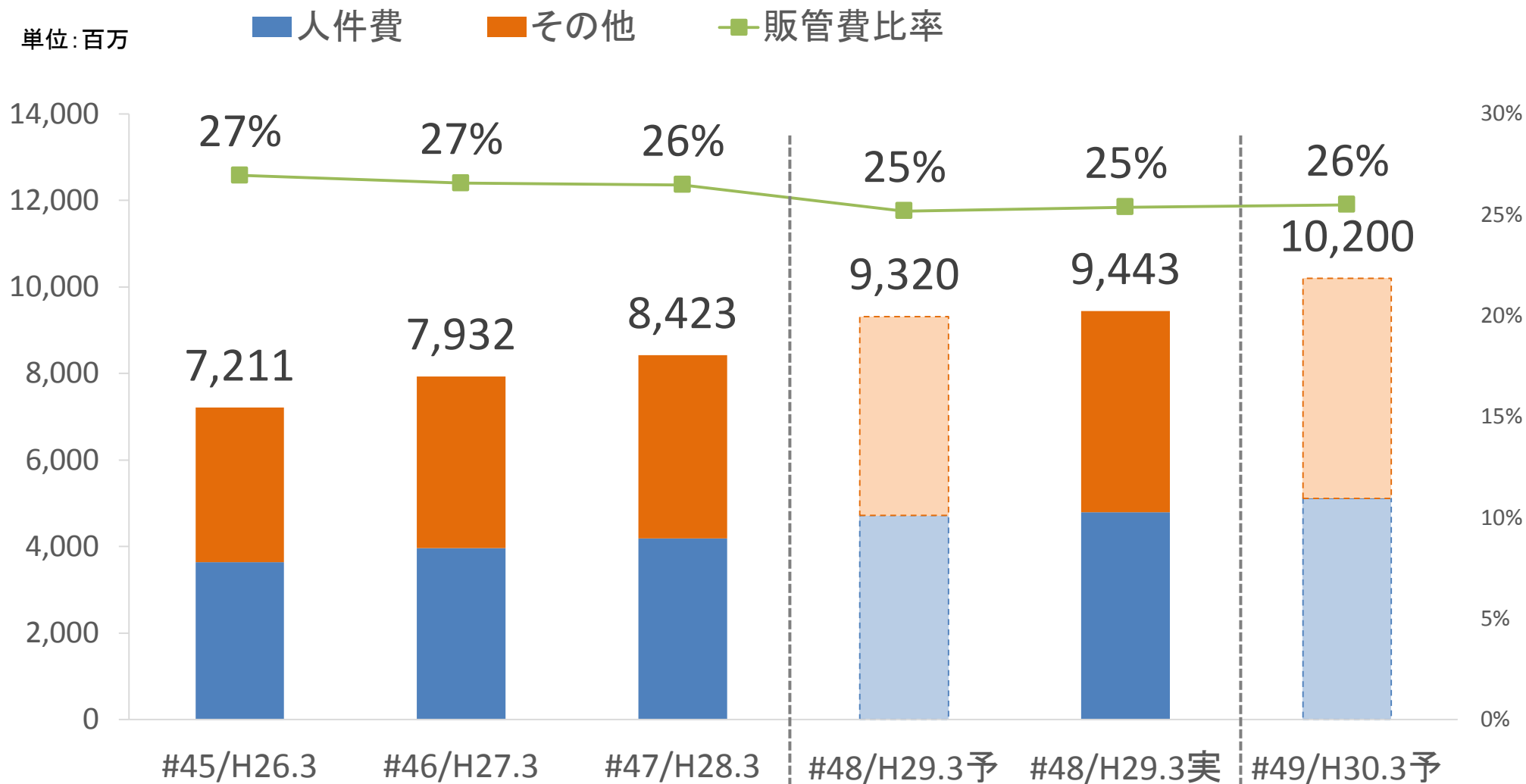


■設置ボックス数 ●稼働率

設置ボックス数・稼働率



5.販管費推移



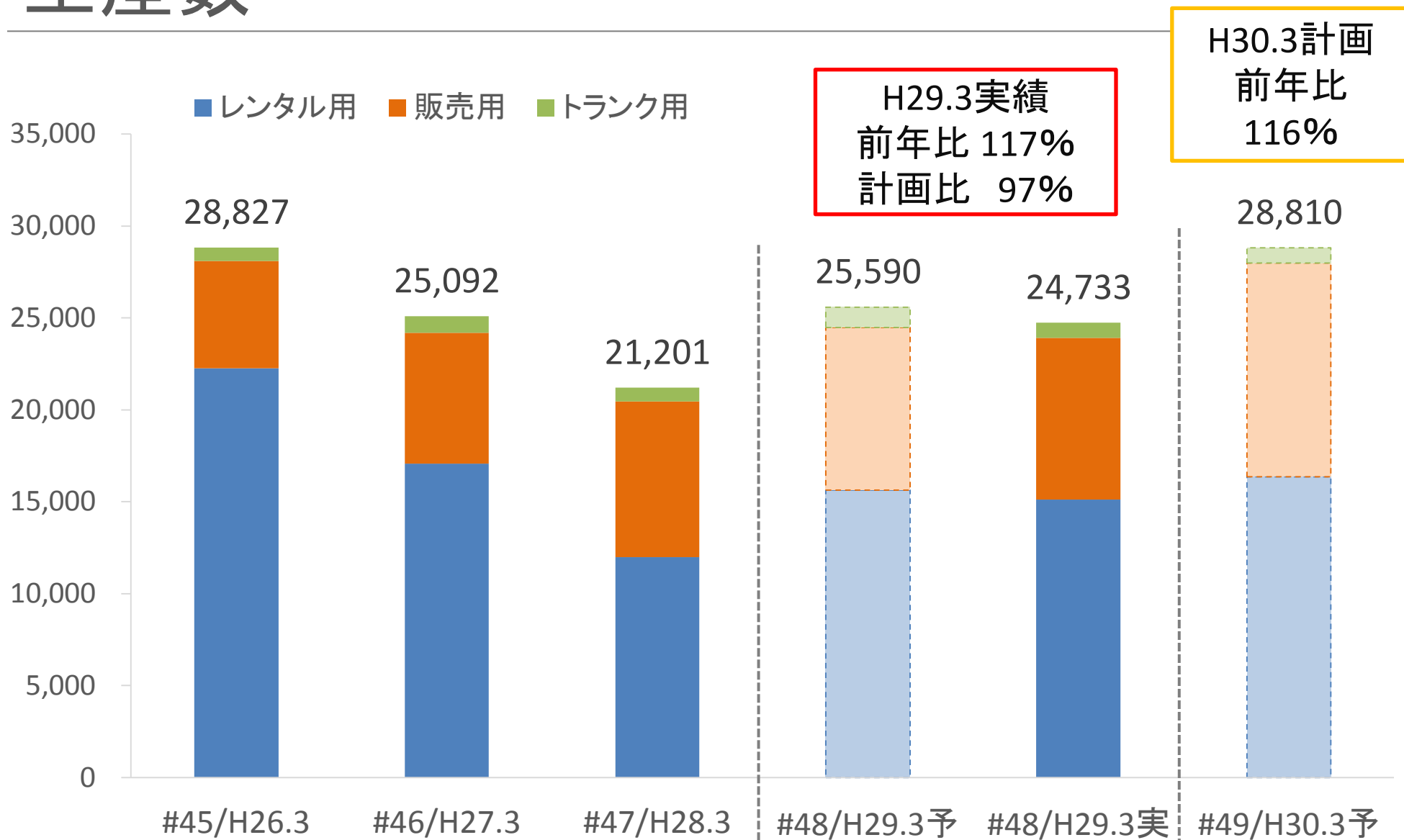
平成30年3月期計画 主なB/S項目

(単位:百万)

	H28.3末 実績	H29.3末 実績	H30.3末 計画	
流動資産	現金預金	2,813	4,491	2,846
	売掛債権	5,876	5,803	6,423
	棚卸資産	2,576	2,460	1,730
	流動資産合計	12,779	14,331	12,760
固定資産	レンタル資産	21,670	22,350	24,332
	建物 及び構築物	4,801	4,924	5,277
	固定資産合計	40,179	41,205	44,375
資産合計	52,958	55,537	57,135	

	H28.3末 実績	H29.3末 実績	H30.3末 計画	
流動負債	支払債務	6,642	8,875	9,529
	短期借入金	2,550	2,525	3,723
	未払法人税等	961	937	1,130
	流動負債合計	13,008	15,962	17,781
固定負債	長期借入金	12,102	9,826	7,554
	固定負債合計	15,087	12,452	9,893
負債合計	28,096	28,415	27,674	
純資産	24,862	27,121	29,461	
負債純資産合計	52,958	55,537	57,135	

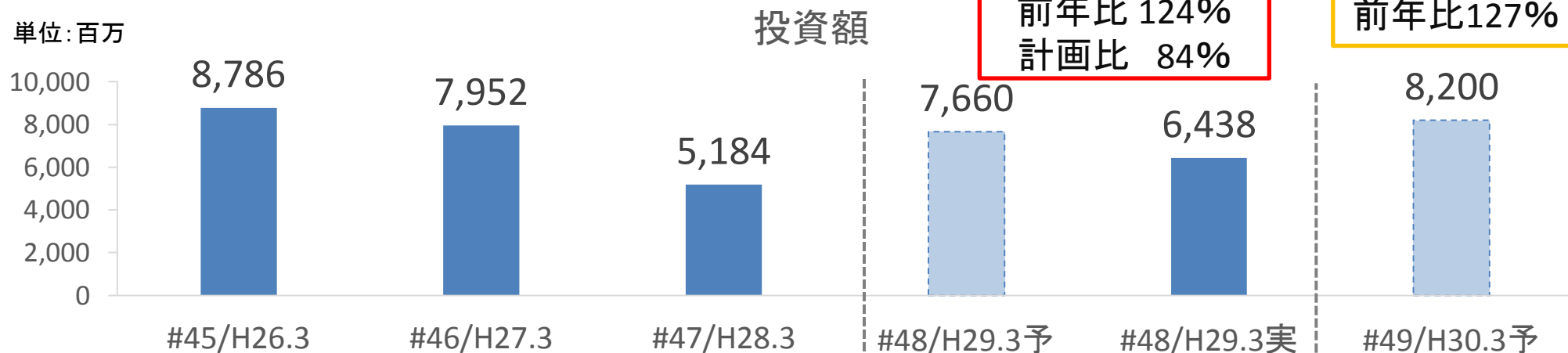
生産数



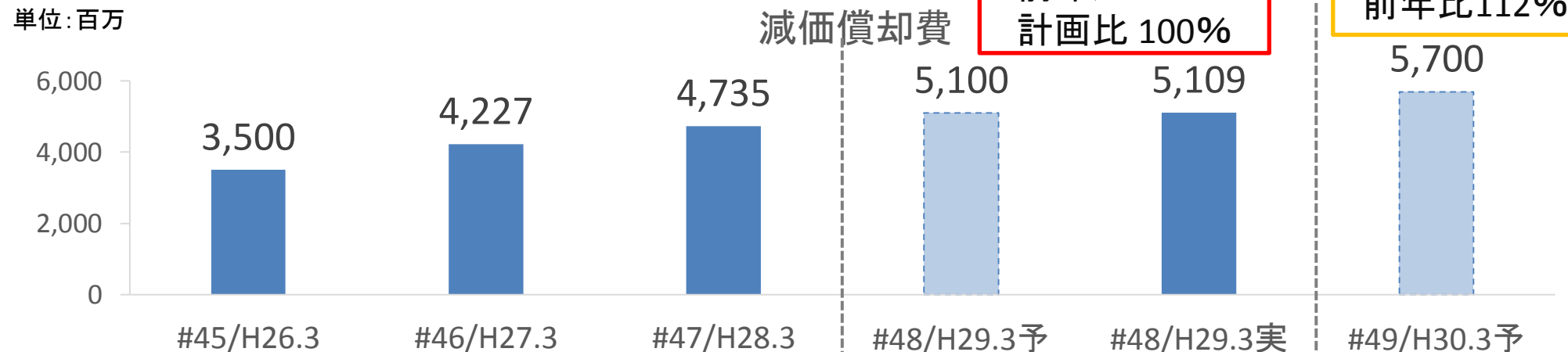
レンタル資産投資額と減価償却費

ユニットハウスのレンタル資産

単位:百万



単位:百万



三協フロンテア株式会社

決算説明会

<http://www.sankyofrontier.com/>

この配布資料に記載されている、当社の現在の計画、見通し、戦略などのうち、歴史的事実でないものは、当社が現時点で入手可能な情報に基づき作成したものであります。実際の業績は、今後さまざまな要因によって予想数値と異なる可能性がありますので、ご承知おき下さい。