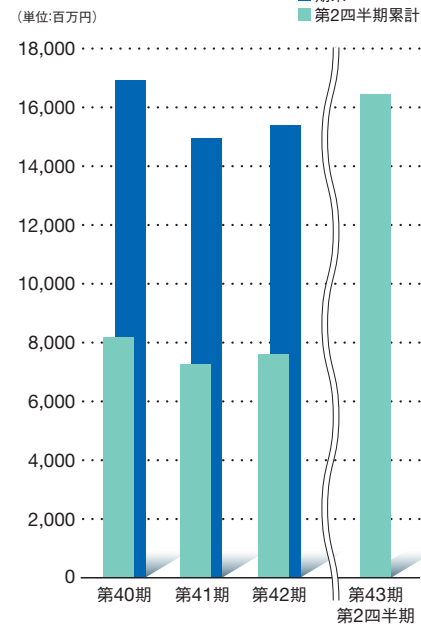


業績ハイライト

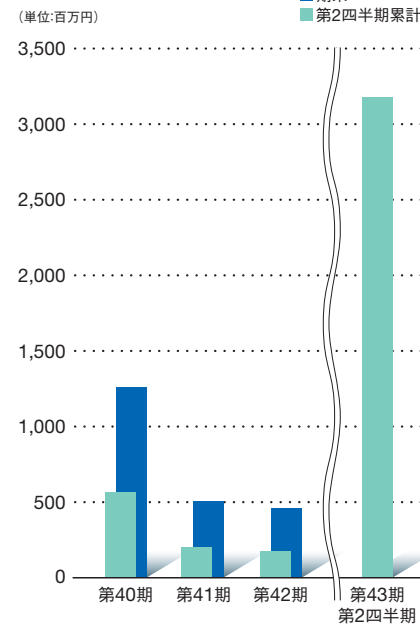
区分 \ 期別	第40期 (平成21年3月期)	第41期 (平成22年3月期)	第42期第2四半期 (平成23年3月期)	第42期 (平成23年3月期)	第43期第2四半期 (平成24年3月期)
売上高(百万円)	16,926	14,916	7,578	15,381	16,457
経常利益(百万円)	1,259	506	174	454	3,175
当期純利益(百万円)	674	209	35	170	1,675
1株当たり当期純利益(円)	30.27	9.49	1.59	7.72	75.91
総資産(百万円)	26,795	25,801	25,602	26,290	32,535
純資産(百万円)	16,611	16,555	16,504	16,531	18,087

(注) 第43期より、連結決算を採用しています。第42期以前は、単体決算であり、参考値として掲載しています。

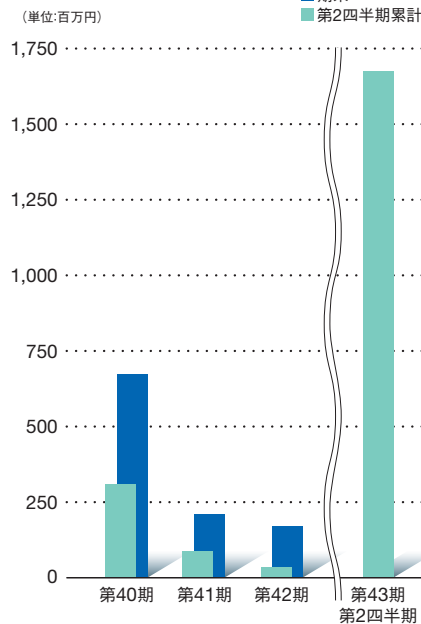
売上高の推移



経常利益の推移



当期純利益の推移



免責条項

本報告書で記述されている通期の業績見通しなど将来についての事項は、予期しない経済状況の変化など様々な要因の影響を受けるため、その結果については当社が保証するものではありません。

各事業の概況

ユニットハウスのレンタル

1日からでもレンタル可能。
建設現場からイベント、応急仮設住宅まで
必要な期間にあわせて最適な空間を提供します。

ユニットハウスのレンタルについては、東北地域の震災復興需要に優先的に取り組むとともに、設備などの付帯工事の獲得を強化するなど受注単価UPに努めました。

その結果、今期のレンタル料収入は8,244百万円になりました。

今後とも、建設現場向けのシェア拡大と新たなレンタル需要の創出を目指し、新規顧客への営業を強化していきます。



ユニットハウスの販売

オフィス、店舗、教育・保育施設、倉庫など
全国のさまざまなシーンで
ユニットハウスが活躍しています。

前期に引き続き、展示場の出店を推進し、販路の拡大を図りました。また、オフィスや店舗など本建築物の受注獲得に努めました。その結果、販売収入は8,036百万円となりました。

今後とも市場ニーズに合わせた製品の開発に取り組むとともに、展示販売の強化や販路の拡大に努めていきます。

