

業績ハイライト

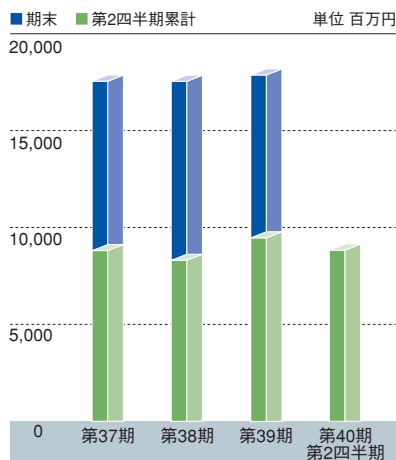
科目 \ 期別	第37期 (平成18年3月期)	第38期 (平成19年3月期)	第39期中間 (平成20年3月期)	第39期 (平成20年3月期)	第40期第2四半期 (平成21年3月期)
売上高(百万円)	17,473	17,446	8,990	17,840	8,167*
経常利益(百万円)	1,145	1,260	754	1,317	563*
当期純利益(百万円)	484	668	226	547	309*
1株当たり当期純利益(円)	21.67	29.90	10.15	24.52	13.85*
総資産(百万円)	27,461	28,123	28,842	28,260	27,110
純資産(百万円)	15,618	16,004	16,083	16,266	16,437
1株当たり純資産(円)	698.94	716.25	719.71	727.61	735.03

*当第2四半期の累計数値

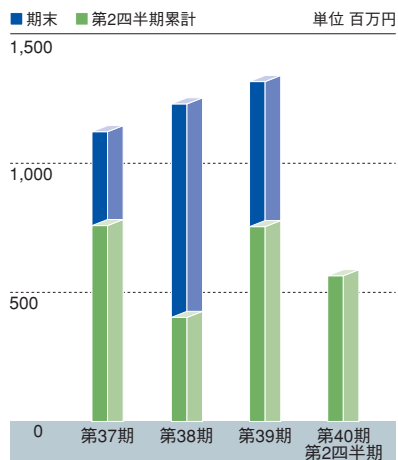
(注) 1) 第38期より、「貸借対照表の純資産の部の表示に関する会計基準」(企業会計基準第5号 平成17年12月9日)及び「貸借対照表の純資産の部の表示に関する会計基準等の適用指針」(企業会計基準適用指針第8号 平成17年12月9日)を適用しております。

2) 平成17年11月18日付けをもって普通株式1株につき2株の割合をもって分割しております。なお、第37期の1株当たり当期純利益及び1株当たり純資産は、期首に分割が行われたものとして計算しております。

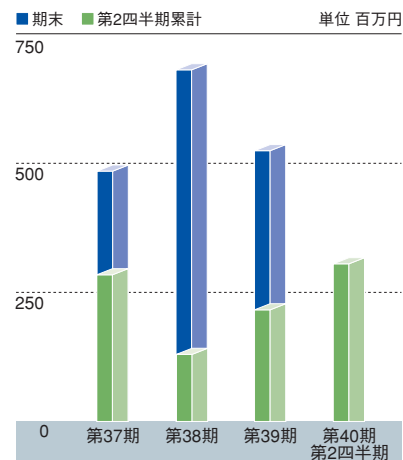
売上高の推移



経常利益の推移



当期純利益の推移



免責条項

本報告書で記述されている通期の業績見通しなど将来についての事項は、予期しない経済状況の変化など様々な要因の影響を受けるため、その結果については当社が保証するものではありません。