

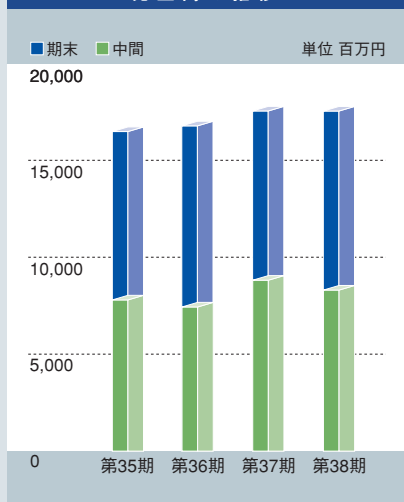
業績ハイライト

| 科目 \ 期別 | 第35期 (平成16年3月期) | 第36期 (平成17年3月期) | 第37期 (平成18年3月期) | 第38期 (平成19年3月期) |
|---------------|--------------------|--------------------|--------------------|--------------------|
| 売上高(千円) | 16,465,236 | 16,758,846 | 17,473,985 | 17,446,078 |
| 経常利益(千円) | 1,548,684 | 1,681,711 | 1,145,577 | 1,260,876 |
| 当期純利益(千円) | 769,126 | 906,537 | 484,180 | 668,158 |
| 1株当たり当期純利益(円) | 68.81 | 81.12 | 21.67 | 29.90 |
| 総資産(千円) | 24,804,658 | 26,371,030 | 27,461,416 | 28,123,587 |
| 純資産(千円) | 14,828,095 | 15,554,378 | 15,618,410 | 16,004,622 |
| 1株当たり純資産(円) | 1,326.85 | 1,391.94 | 698.94 | 716.25 |

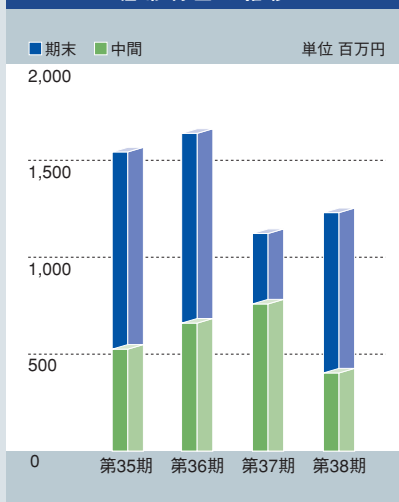
(注) 1) 第38期より、「貸借対照表の純資産の部の表示に関する会計基準」(企業会計基準第5号 平成17年12月9日)及び「貸借対照表の純資産の部の表示に関する会計基準等の適用指針」(企業会計基準適用指針第8号 平成17年12月9日)を適用しております。

2) 平成17年11月18日付けで株式1株につき2株の株式分割を行っております。なお、第37期の1株当たり当期純利益及び1株当たり純資産は、期首に分割が行われたものとして計算しております。

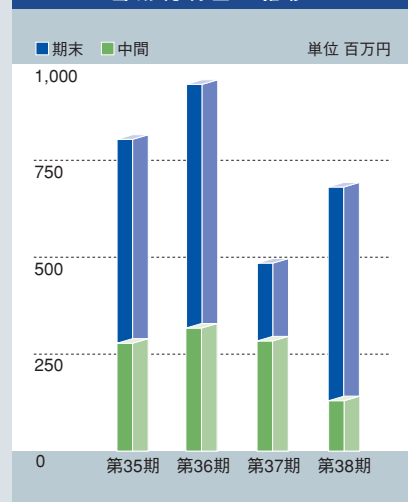
売上高の推移



経常利益の推移



当期純利益の推移



免責条項

本報告書で記述されている通期の業績見通しなど将来についての事項は、予期しない経済状況の変化など様々な要因の影響を受けるため、その結果については当社が保証するものではありません。